

## 【資料1】

## 日本司法支援センター（法テラス）全国事務所所在地一覧

平成19年3月31日現在

事務所名	郵便番号	住 所	電話番号	FAX番号
本部	102-0073	東京都千代田区九段北4-2-6 市ヶ谷ビル6F	0503383-5333	03-3222-1091
中野坂上分室	164-8721	東京都中野区本町1-32-2 ハーモニータワー8F	同上	03-5358-1057
東京地方事務所	160-0004	新宿区四谷1-4 四谷駅前ビル1~3F	0503383-5300	03-3359-3652
多摩支部	192-0046	八王子市明神町4-7-14 八王子ONビル4・6F	0503383-5310	042-645-7135
新宿出張所	160-0023	新宿区西新宿1-18-8 新宿スカイビル5F	0503383-5315	03-3348-4748
上野出張所	110-0005	台東区上野2-7-13 JTB・損保ジャパン上野共同ビル6F	0503383-5320	03-3835-2369
池袋出張所	170-0013	豊島区東池袋1-35-3 池袋センタービル6F	0503383-5321	03-3590-3334
渋谷出張所	150-0002	渋谷区渋谷3-10-13 渋谷Rサンケイビル8F	0503383-5325	03-3409-4048
立川出張所	190-0012	立川市曙町2-37-7 コアシティ立川ビル11F	0503383-5327	042-527-3051
霞が関分室	100-0013	千代田区霞ヶ関1-1-3 弁護士会館3F	0503383-5330	03-3502-6856
神奈川県地方事務所	231-0023	横浜市中区山下町2 産業貿易センタービル10F	0503383-5360	045-662-9356
川崎支部	210-0007	川崎市川崎区駅前本町11-1 川崎イーストワンビル10F	0503383-5366	044-246-0406
小田原支部	250-0012	小田原市本町1-4-7 朝日生命小田原ビル5F	0503383-5370	0465-24-7402
埼玉地方事務所	330-0063	さいたま市浦和区高砂3-17-15 さいたま商工会議所会館6F	0503383-5375	048-838-7230
川越支部	350-1123	川越市脇田本町10-10 KJビル3F	0503383-5377	049-242-5321
熊谷地域事務所	360-0041	熊谷市宮町1-41 宮町ビル 埼玉弁護士会熊谷支部会館2F	0503383-5380	048-522-8260
千葉地方事務所	260-0013	千葉市中央区中央4-8-1 千葉フコク生命ビル8F	0503383-5381	043-225-9206
松戸支部	271-0092	松戸市松戸1879-1 松戸商工会議所会館3F	0503383-5388	047-366-6575
茨城地方事務所	310-0062	水戸市大町3-4-36 大町ビル3F	0503383-5390	029-231-1731
下妻地域事務所	304-0063	下妻市小野子町1-66 JA常総ひかり県西会館1F	0503383-5393	0296-44-8461
栃木地方事務所	320-0033	宇都宮市本町4-15 宇都宮NIビル2F	0503383-5395	028-622-0987
群馬地方事務所	371-0022	前橋市千代田町2-5-1 前橋テルサ5F	0503383-5399	027-232-9727
静岡地方事務所	420-0853	静岡市葵区追手町9-18 静岡中央ビル2・11F	0503383-5400	054-251-3677
沼津支部	410-0833	沼津市三園町1-11	0503383-5405	055-931-0320
浜松支部	430-0929	浜松市中区中央1-2-1 イーステージ浜松オフィス4F	0503383-5410	053-451-1722
山梨地方事務所	400-0032	甲府市中央1-12-37 IRIXビル1・2F	0503383-5411	055-232-7540
長野地方事務所	380-0835	長野市新田町1485-1 長野市もんぜんぶら座4F	0503383-5415	026-226-7675
松本地域事務所	390-8620	長野県松本市丸の内3-7 松本市役所東庁舎4F	0503383-5417	0263-36-3351
新潟地方事務所	951-8116	新潟市中央区東中通1番町86-51 新潟東中通ビル2F	0503383-5420	025-225-6171
佐渡地域事務所	952-1314	佐渡市河原田本町394 佐渡市佐和田支所2F	0503383-5422	0259-52-2675
大阪地方事務所	530-0047	大阪市北区西天満1-12-5 大阪弁護士会館B1F	0503383-5425	06-6367-1156
堺出張所	590-0075	堺市堺区南花田町2-3-20 住友生命堺東ビル6F	0503383-5430	072-232-8547
京都地方事務所	604-8005	京都市中京区河原町通三条上る恵比須町427 京都朝日会館9F	0503383-5433	075-231-4355
兵庫地方事務所	650-0044	神戸市中央区東川崎町1-1-3 神戸クリスタルタワービル13F	0503383-5440	078-362-2698
阪神支部	660-0052	尼崎市七松町1-2-1 フェスタ立花北館5F	0503383-5444	06-6411-2010
姫路支部	670-0947	姫路市北条1-408-5 光栄産業(株)第2ビル	0503383-5447	079-284-2308
奈良地方事務所	630-8241	奈良市高天町38-3 近鉄高天ビル6F	0503383-5450	0742-24-3213
滋賀地方事務所	520-0047	大津市浜大津1-2-22 大津商中日生ビル5F	0503383-5454	077-521-9122
和歌山地方事務所	640-8152	和歌山市十番丁15 市川ビル2F	0503383-5457	073-425-9201
愛知地方事務所	460-0008	名古屋市中区栄4-1-8 栄サンシティビル15F	0503383-5460	052-241-1065
三河支部	444-0059	岡崎市康生通西3-5 森岡崎ビル2F	0503383-5465	0564-22-5308
三重地方事務所	514-0033	津市丸之内34-5 アクサ津ビル	0503383-5470	059-222-5096
岐阜地方事務所	500-8812	岐阜市美江寺町1-27 第一住宅ビル2F	0503383-5471	058-262-0902
福井地方事務所	910-0004	福井市宝永4-3-1 三井生命福井ビル2F	0503383-5475	0776-22-0354
石川地方事務所	920-0911	金沢市橋場町1-8	0503383-5477	076-263-7065
富山地方事務所	930-0076	富山市長柄町3-4-1 富山県弁護士会館1F	0503383-5480	076-493-9450
広島地方事務所	730-0013	広島市中区八丁堀2-31 広島鴻池ビル1・6F	0503383-5485	082-224-0023
山口地方事務所	753-0072	山口市大手町9-11 山口県自治会館5F	0503383-5490	083-932-8141
岡山地方事務所	700-0817	岡山市弓之町2-15 弓之町シティセンタービル2F	0503383-5491	086-234-8413
鳥取地方事務所	680-0022	鳥取市西町2-311 鳥取市福祉文化会館5F	0503383-5495	0857-20-2298
倉吉地域事務所	682-0023	倉吉市山根572 サンク・ピエスビル202号室	0503383-5497	0858-26-6019
島根地方事務所	690-0884	松江市南田町60	0503383-5500	0852-23-7802

上記のFAX番号等は、変更されているものがございますので、各事務所に確認してください。

事務所名	郵便番号	住 所	電話番号	FAX番号
福岡地方事務所	810-0004	福岡市中央区渡辺通5-14-12 南天神ビル4F	0503383-5501	092-722-3501
北九州支部	802-0006	北九州市小倉北区魚町1-4-21 魚町センタービル5F	0503383-5506	093-511-1571
佐賀地方事務所	840-0801	佐賀市駅前中央1-4-8 太陽生命佐賀ビル3F	0503383-5510	0952-28-7202
長崎地方事務所	850-0875	長崎市栄町1-25 長崎MSビル2F	0503383-5515	095-824-6688
佐世保地域事務所	857-0806	佐世保市島瀬町4-19 バードハウジングビル402	0503383-5516	0956-25-5340
壱岐地域事務所	811-5135	壱岐市郷ノ浦町郷ノ浦174 吉田ビル3F	0503383-5517	0920-47-3585
大分地方事務所	870-0045	大分市城崎町2-1-7	0503383-5520	097-532-6673
熊本地方事務所	860-0806	熊本市花畑町7-10 熊本市産業文化会館5F	0503383-5522	096-352-6350
鹿児島地方事務所	892-0827	鹿児島市中町11-11 MY鹿児島第2ビル5F	0503383-5525	099-223-6146
鹿屋地域事務所	893-0011	鹿屋市打馬1-13-4	0503383-5527	0994-44-6922
宮崎地方事務所	880-0803	宮崎市旭1-2-2 宮崎県企業局3F	0503383-5530	0985-27-2876
沖縄地方事務所	900-0023	那覇市楚辺1-5-17 プロフェスビル那覇2・3F	0503383-5533	098-855-3220
宮城地方事務所	980-0811	仙台市青葉区一番町2-10-17 仙台一番町ビル1F	0503383-5535	022-263-4558
福島地方事務所	960-8131	福島市北五老内町7-5 イズム37ビル3・4F	0503383-5540	024-535-2939
山形地方事務所	990-0042	山形市七日町2-7-10 NANABEANS8F	0503383-5544	023-633-0180
岩手地方事務所	020-0022	盛岡市大通1-2-1 岩手県産業会館本館2F	0503383-5546	019-652-5516
秋田地方事務所	010-0001	秋田市中通5-1-51 北都銀行本店別館6F	0503383-5550	018-825-1211
青森地方事務所	030-0861	青森市長島1-3-1 日本赤十字社青森県支部ビル2F	0503383-5552	017-773-5021
札幌地方事務所	060-0061	札幌市中央区南1条西11-1 コンチネンタルビル8F	0503383-5555	011-219-3818
函館地方事務所	040-0063	函館市若松町6-7 三井生命函館若松町ビル5F	0503383-5560	0138-26-3520
江差地域事務所	043-0034	檜山郡江差町字中歌町199-5	0503383-5563	0139-52-5039
旭川地方事務所	070-0033	旭川市3条通9-1704-1 住友生命旭川ビル6F	0503383-5566	0166-25-2066
釧路地方事務所	085-0847	釧路市大町1-1-1 道東経済センタービル1F	0503383-5567	0154-42-0168
香川地方事務所	760-0023	高松市寿町2-3-11 高松丸田ビル8F	0503383-5570	087-851-3023
徳島地方事務所	770-0855	徳島市新蔵町1-31 徳島弁護士会館4F	0503383-5575	088-655-2777
高知地方事務所	780-0870	高知市本町4-1-37 丸ノ内ビル2F	0503383-5577	088-873-3023
須崎地域事務所	785-0003	須崎市新町2-3-26	0503383-5579	0889-42-2001
愛媛地方事務所	790-0001	松山市一番町4-1-11 共栄興産一番町ビル4F	0503383-5580	089-932-0213

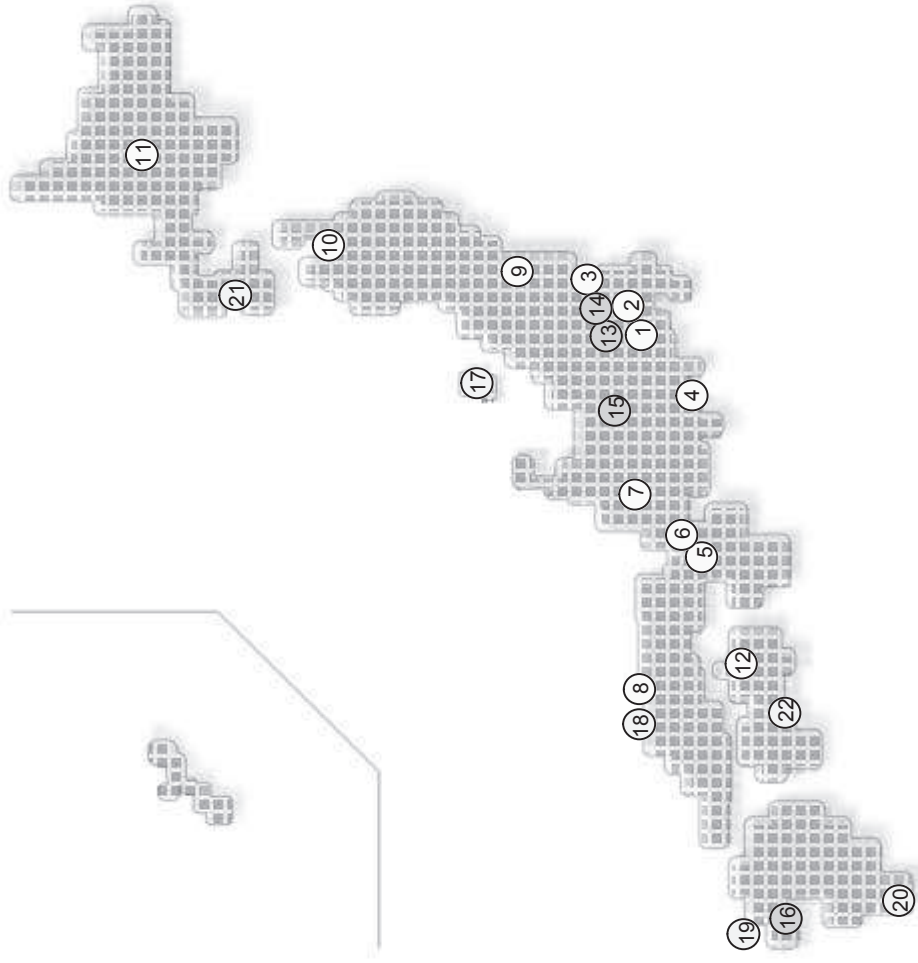
上記のFAX番号等は、変更されているものがありますので、各事務所に確認してください。

【資料2】

## 日本司法支援センター業務開始までのあゆみ

平成11年7月	司法制度改革審議会を内閣に設置
平成13年6月	司法制度改革審議会最終意見書を内閣に提出
12月	司法制度改革推進本部を内閣に設置
平成14年3月	司法制度改革推進計画を閣議決定
平成16年6月	総合法律支援法公布
11月	全国50か所に日本司法支援センター地方準備会発足
12月	
平成17年9月	法務大臣、理事長となるべき者として金平輝子を指名 日本司法支援センターロゴ・愛称「法テラス」発表
平成18年 4月10日	日本司法支援センター設立（本部東京） 金平輝子理事長就任 理事長、役員・地方事務所長等を任命
4月28日	法務大臣、中期計画を認可
5月25日	法務大臣、業務方法書・法律事務取扱規程・国選弁護人の事務に関する契約約款を認可
5月31日	第1回全国地方事務所長会議を開催
10月2日	業務開始

【資料3】常勤弁護士配置先一覧(平成18年度)



地方事務所・支部	
1	東京地方事務所 多摩支部
2	埼玉地方事務所
3	茨城地方事務所
4	静岡地方事務所
5	京都地方事務所
6	滋賀地方事務所
7	岐阜地方事務所
8	鳥取地方事務所
9	福島地方事務所
10	青森地方事務所
11	旭川地方事務所
12	香川地方事務所
扶助国選対応地域事務所	
13	熊谷地域事務所
14	下妻地域事務所
15	松本地域事務所
16	佐世保地域事務所
司法過疎対応地域事務所	
17	佐渡地域事務所
18	倉吉地域事務所
19	沓岐地域事務所
20	鹿屋地域事務所
21	江差地域事務所
22	須崎地域事務所

【資料4】 常勤弁護士就職説明会等実施状況

日本弁護士連合会、単位弁護士会における法テラス説明会				
	実施時期	実施場所	対象者	参加者数(※)
1	平成18年4月	東京都	司法修習生・弁護士	50人
2	5月	東京都	司法修習生・弁護士	90人
3	6月	東京都	司法修習生	33人
4	10月	東京都	司法修習生	222人
5	11月	東京都	司法修習生	91人
6	12月	東京都	司法修習生	480人
7	平成19年2月	東京都	司法修習生	490人
8	2月	東京都	司法修習生	
9	3月	大阪府	司法修習生	153人
10	3月	宮城県	司法修習生	24人
司法研修所における法テラス説明会				
	実施時期	実施場所	対象者	参加者数(※)
11	平成18年6月	埼玉県	司法研修所教官	20人
12	6月	埼玉県	司法研修所教官	40人
13	11月	埼玉県	司法研修所教官	120人
14	12月	埼玉県	司法修習生	800人
15	12月	埼玉県	司法修習生	300人
16	12月	埼玉県	司法修習生	25人
17	平成19年2月	埼玉県	実務修習指導担当者	200人
法科大学院における法テラス説明会				
	実施時期	実施場所	対象者	参加者数(※)
18	平成18年11月	東京都	法科大学院生	※
19	11月	東京都	法科大学院生	※
20	11月	東京都	法科大学院生	※
21	11月	東京都	司法修習生・弁護士	50人
22	11月	神奈川県	法科大学院生	※
23	11月	愛知県	法科大学院生	※
24	11月	福岡県	法科大学院生	※
25	12月	東京都	司法修習生	150人
26	12月	大阪府	法科大学院生	※
27	12月	東京都	法科大学院生	※
28	12月	東京都	法科大学院生	※
29	12月	広島県	法科大学院生	※
その他法テラスによる就職説明会(※)				
	実施時期	実施場所	対象者	参加者数(※)
30	平成18年6月	東京都	司法修習生	10人
31	6月	東京都	司法修習生	2人
32	6月	東京都	司法修習生	25人
33	6月	東京都	司法修習生	5人
34	7月	東京都	弁護士	2人
35	9月	東京都	司法修習生・法科大学院生	400人
36	11月	東京都	司法修習生	3人
37	11月	東京都	司法修習生	3人
38	11月	愛媛県	司法修習生	12人
39	11月	愛媛県	司法修習生	14人
40	12月	東京都	司法修習生	1人
41	12月	東京都	司法修習生	4人
42	12月	東京都	司法修習生	2人
43	12月	東京都	司法修習生	2人
44	平成19年1月	東京都	司法修習生	1人

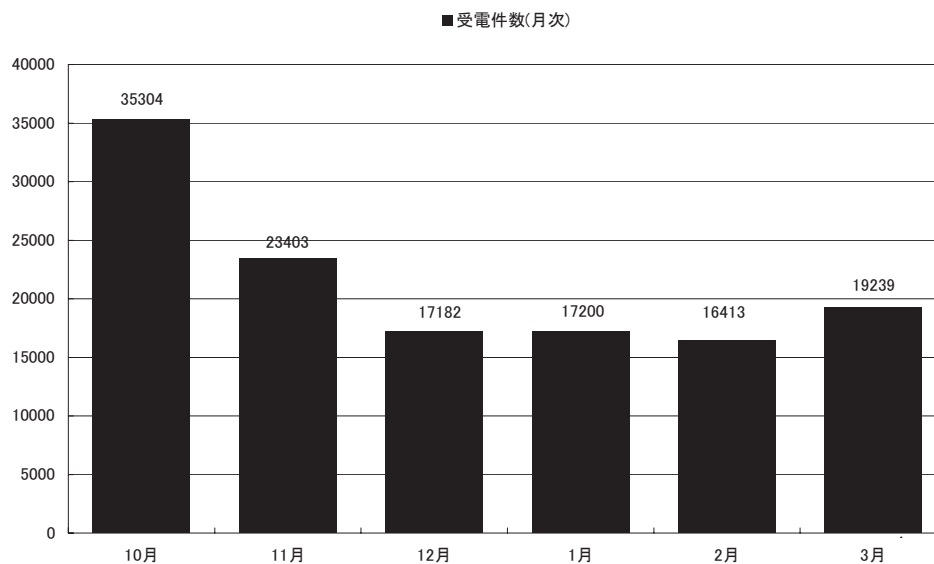
※ 各法科大学院での説明は各校30人程度出席。

※ 法テラスによる就職説明会は、ほかに、常勤弁護士が配置されている各法テラス法律事務所等でも随時実施している。

※ 参加者数については、配付資料部数としているものもあるので、実際の参加者数と相違する場合もある。

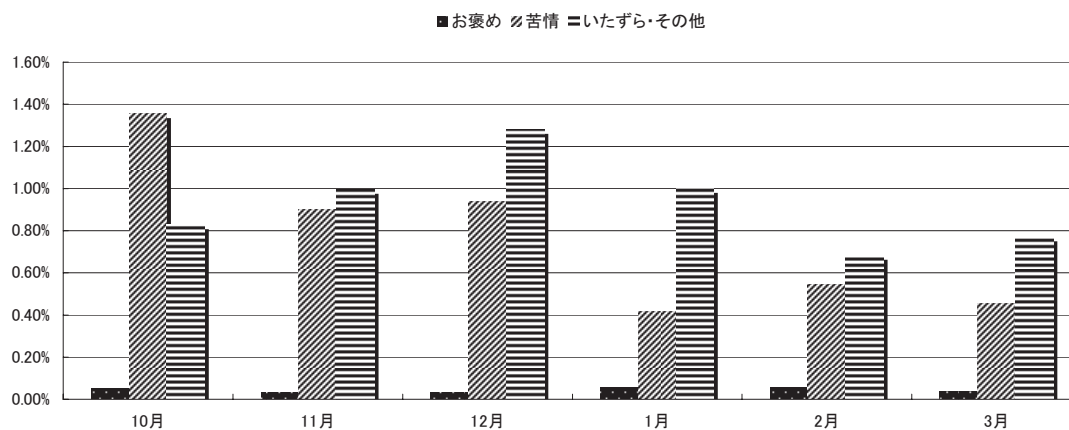
【資料5】 平成18年度受電件数の推移

	10月	11月	12月	1月	2月	3月
月計	35304	23403	17182	17200	16413	19239



【資料6】 平成18年度受電内容の推移

	10月	11月	12月	1月	2月	3月
相談	97.77%	98.07%	97.75%	98.52%	98.72%	98.74%
お褒め	0.05%	0.03%	0.03%	0.06%	0.05%	0.04%
苦情	1.35%	0.90%	0.94%	0.42%	0.54%	0.45%
いたずら・その他	0.83%	1.00%	1.28%	1.00%	0.68%	0.77%

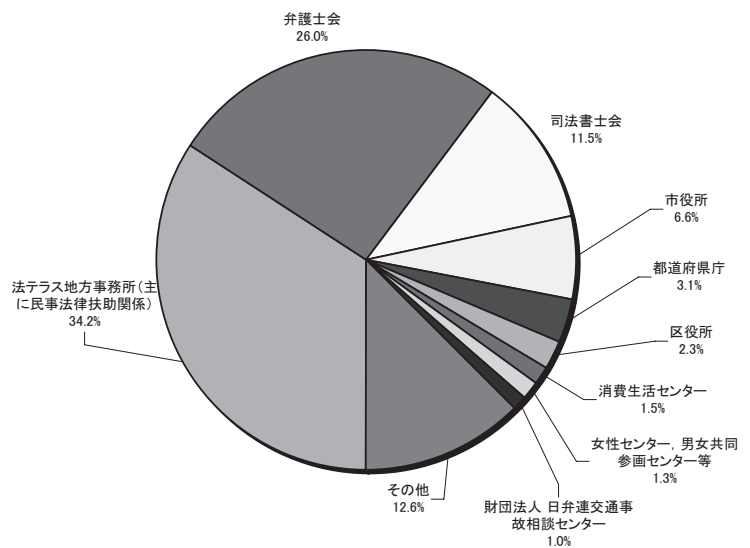


【資料7】 平成19年3月における相談分野の概要

相談分野	件数			割合 合計
	合計	男性	女性	
金銭の借り入れ	3834	1905	1929	20.1%
男女・夫婦	2034	485	1549	10.7%
相続・遺言	1219	425	794	6.4%
民事法律扶助	972	450	522	5.1%
借地・借家	547	273	274	2.9%
金銭の貸し付け	516	260	256	2.7%
各種裁判手続	389	208	181	2.0%
その他(生活上の取引)	360	185	175	1.9%
犯罪被害者	237	112	125	1.2%
情報提供	193	109	84	1.0%
子ども	187	59	128	1.0%
損害賠償	166	96	70	0.9%
賃金・退職金	143	82	61	0.7%
その他(犯罪・刑事事件)	138	59	79	0.7%
高齢者・障害者	133	48	85	0.7%
隣地との関係	133	69	64	0.7%
不動産登記	115	50	65	0.6%
不動産取引	114	54	60	0.6%
不動産の取得	113	51	62	0.6%
医療事故	107	50	57	0.6%

【資料8】 平成19年3月における関係機関紹介状況

機関名称	件数
法テラス地方事務所(主に民事法律扶助関係)	6680
弁護士会	5073
司法書士会	2244
市役所	1280
都道府県庁	606
区役所	450
消費生活センター	290
女性センター、男女共同参画センター等	245
財団法人 日弁連交通事故相談センター	204
その他	2466
合計	19538





【資料9-1】 援助申込状況（平成18年4月～9月は、財団法人法律扶助協会の実績である）

地方 事務所	法律相談件数			援助開始決定件数			援助不開始決定件数											
	扶助協 会	法テラ ス	合計	扶助協 会	法テラ ス	合計	不開始決定件数合計			資力超過件数			勝訴見込無			その他		
							扶助協 会	法テラ ス	合計	扶助 協会	法テ ラス	合計	扶助 協会	法テ ラス	合計	扶助 協会	法テ ラス	合計
東京	11,953	14,884	26,837	7,307	6,891	14,198	252	233	485	102	126	228	71	45	116	79	62	141
神奈川	1,236	2,548	3,784	1,282	1,700	2,982	2	13	15	0	2	2	2	7	9	0	4	4
埼玉	885	1,888	2,773	888	1,150	2,038	9	7	16	1	4	5	0	1	1	8	2	10
千葉	740	1,154	1,894	373	545	918	3	6	9	0	0	0	3	3	6	0	3	3
茨城	464	839	1,303	375	418	793	5	3	8	2	1	3	0	0	0	3	2	5
栃木	297	566	863	175	249	424	3	4	7	1	2	3	1	1	2	1	1	2
群馬	269	553	822	277	386	663	7	9	16	1	5	6	3	2	5	3	2	5
静岡	444	941	1,385	431	560	991	1	3	4	0	2	2	0	0	0	1	1	2
山梨	338	608	946	140	194	334	0	1	1	0	1	1	0	0	0	0	0	0
長野	313	582	895	267	310	577	6	8	14	3	2	5	2	5	7	1	1	2
新潟	338	701	1,039	355	528	883	7	7	14	5	3	8	0	3	3	2	1	3
大阪	5,185	5,812	10,997	3,062	3,717	6,779	0	11	11	0	0	0	0	9	9	0	2	2
京都	594	1,435	2,029	1,090	1,151	2,241	12	25	37	6	9	15	3	6	9	3	10	13
兵庫	1,750	3,591	5,341	1,733	1,896	3,629	25	28	53	0	0	0	20	20	40	5	8	13
奈良	731	1,048	1,779	420	525	945	8	4	12	3	1	4	0	0	0	5	3	8
滋賀	358	531	889	238	237	475	5	1	6	5	1	6	0	0	0	0	0	0
和歌山	361	591	952	285	359	644	10	10	20	5	5	10	3	4	7	2	1	3
愛知	705	1,657	2,362	746	938	1,684	10	12	22	1	1	2	5	5	10	4	6	10
三重	321	574	895	263	272	535	4	13	17	0	7	7	2	2	4	2	4	6
岐阜	346	498	844	192	170	362	2	3	5	0	1	1	2	2	4	0	0	0
福井	141	267	408	78	118	196	0	1	1	0	1	1	0	0	0	0	0	0
石川	375	439	814	257	293	550	10	12	22	0	0	0	5	10	15	5	2	7
富山	108	242	350	115	166	281	5	16	21	0	3	3	4	1	5	1	12	13
広島	703	1,272	1,975	639	735	1,374	6	11	17	4	5	9	2	3	5	0	3	3
山口	390	507	897	251	219	470	3	4	7	1	1	2	2	2	4	0	1	1
岡山	488	543	1,031	392	446	838	7	7	14	0	0	0	3	5	8	4	2	6
鳥取	129	412	541	96	181	277	0	0	0	0	0	0	0	0	0	0	0	0
島根	285	400	685	143	126	269	6	1	7	1	0	1	2	0	2	3	1	4
福岡	1,862	3,390	5,252	1,341	1,504	2,845	10	10	20	0	0	0	7	7	14	3	3	6
佐賀	346	502	848	163	229	392	3	1	4	1	1	2	1	0	1	1	0	1
長崎	571	1,032	1,603	265	330	595	7	5	12	1	2	3	5	1	6	1	2	3
大分	283	1,118	1,401	244	360	604	6	8	14	3	2	5	2	4	6	1	2	3
熊本	71	446	517	234	330	564	12	5	17	2	1	3	7	3	10	3	1	4
鹿児島	343	670	1,013	240	337	577	9	23	32	1	4	5	5	10	15	3	9	12
宮崎	346	731	1,077	254	440	694	2	2	4	0	1	1	0	0	0	2	1	3
沖縄	282	351	633	249	317	566	6	12	18	0	3	3	2	5	7	4	4	8
宮城	2,200	1,948	4,148	1,280	1,423	2,703	27	17	44	7	6	13	13	8	21	7	3	10
福島	296	572	868	253	358	611	0	6	6	0	4	4	0	0	0	0	2	2
山形	320	698	1,018	227	385	612	3	0	3	2	0	2	0	0	0	1	0	1
岩手	607	619	1,226	355	493	848	15	12	27	9	6	15	2	5	7	4	1	5
秋田	824	1,272	2,096	369	453	822	24	20	44	7	11	18	15	8	23	2	1	3
青森	627	814	1,441	260	338	598	11	8	19	2	2	4	4	6	10	5	0	5
札幌	1,325	2,300	3,625	1,554	1,480	3,034	3	5	8	0	1	1	2	3	5	1	1	2
函館	410	534	944	179	221	400	16	0	16	1	0	1	1	0	1	14	0	14
旭川	152	560	712	159	322	481	1	7	8	0	2	2	1	0	1	0	5	5
釧路	315	495	810	238	320	558	8	16	24	3	8	11	3	4	7	2	4	6
香川	204	385	589	102	113	215	3	9	12	0	4	4	3	2	5	0	3	3
徳島	289	467	756	177	241	418	1	2	3	0	0	0	1	0	1	0	2	2
高知	345	365	710	129	160	289	9	5	14	3	1	4	0	0	0	6	4	10
愛媛	293	485	778	139	158	297	3	3	6	0	1	1	1	1	2	2	1	3
全国合計	42,558	64,837	107,395	30,281	34,792	65,073	587	629	1,216	183	243	426	210	203	413	194	183	377



【資料9-2】 援助決定件数等状況（平成18年4月～9月は、財団法人法律扶助協会の実績である）

地方事務所	代理援助の決定状況								書類作成援助の決定状況							
	前期より継続	当期開始決定			当期終結決定			次期繰越	前期より継続	当期開始決定			当期終結決定			次期繰越
		扶助協会	法テラス	合計	扶助協会	法テラス	合計			扶助協会	法テラス	合計	扶助協会	法テラス	合計	
東京	16,692	7,240	6,823	14,063	5,670	5,706	11,376	19,379	87	67	68	135	30	43	73	149
神奈川	3,032	1,190	1,607	2,797	1,148	1,335	2,483	3,346	166	92	93	185	71	96	167	184
埼玉	3,100	844	1,098	1,942	508	1,519	2,027	3,015	86	44	52	96	25	56	81	101
千葉	547	334	519	853	307	300	607	793	42	39	26	65	46	24	70	37
茨城	561	370	414	784	245	311	556	789	9	5	4	9	4	5	9	9
栃木	221	162	240	402	181	156	337	286	12	13	9	22	9	12	21	13
群馬	504	254	352	606	228	206	434	676	30	23	34	57	13	20	33	53
静岡	1,805	323	442	765	359	308	667	1,903	367	108	118	226	131	124	255	338
山梨	324	128	179	307	251	102	353	278	43	12	15	27	28	15	43	27
長野	479	217	272	489	171	225	396	572	69	50	38	88	46	45	91	66
新潟	815	289	451	740	629	276	905	650	166	66	77	143	178	76	254	55
大阪	6,826	2,946	3,601	6,547	2,360	3,361	5,721	7,652	267	116	116	232	129	125	254	245
京都	1,726	1,039	1,108	2,147	1,162	925	2,087	1,786	76	51	43	94	63	29	92	78
兵庫	2,822	1,462	1,697	3,159	1,163	1,219	2,382	3,599	504	271	199	470	272	203	475	499
奈良	634	405	500	905	412	438	850	689	8	15	25	40	6	7	13	35
滋賀	270	229	212	441	193	169	362	349	19	9	25	34	16	9	25	28
和歌山	321	275	342	617	202	251	453	485	25	10	17	27	15	9	24	28
愛知	1,396	678	867	1,545	800	708	1,508	1,433	83	68	71	139	60	58	118	104
三重	272	215	228	443	209	182	391	324	56	48	44	92	44	40	84	64
岐阜	236	172	161	333	136	143	279	290	18	20	9	29	11	13	24	23
福井	168	67	108	175	76	75	151	192	17	11	10	21	11	12	23	15
石川	393	247	285	532	193	219	412	513	13	10	8	18	4	7	11	20
富山	204	96	145	241	100	91	191	254	53	19	21	40	15	14	29	64
広島	1,738	600	685	1,285	506	637	1,143	1,880	145	39	50	89	81	35	116	118
山口	795	243	216	459	38	449	487	767	20	8	3	11	1	13	14	17
岡山	1,095	377	419	796	499	322	821	1,070	34	15	27	42	16	11	27	49
鳥取	98	85	163	248	38	90	128	218	24	11	18	29	13	13	26	27
島根	240	139	115	254	124	115	239	255	5	4	11	15	8	6	14	6
福岡	2,473	1,249	1,351	2,600	967	977	1,944	3,129	106	92	153	245	60	79	139	213
佐賀	299	157	215	372	211	153	364	307	8	6	14	20	9	11	20	8
長崎	398	246	315	561	141	257	398	561	42	19	15	34	30	3	33	43
大分	294	238	357	595	193	216	409	480	15	6	3	9	7	5	12	12
熊本	475	207	310	517	175	218	393	599	52	27	20	47	27	22	49	50
鹿児島	440	213	297	510	121	252	373	577	84	27	40	67	15	48	63	88
宮崎	454	239	420	659	166	219	385	728	14	15	20	35	8	13	21	28
沖縄	385	168	186	354	125	141	266	473	142	81	131	212	72	77	149	205
宮城	2,548	1,265	1,397	2,662	1,135	997	2,132	3,078	28	15	26	41	19	11	30	39
福島	482	239	324	563	241	228	469	576	37	14	34	48	13	13	26	59
山形	898	211	360	571	338	218	556	913	52	16	25	41	8	13	21	72
岩手	605	323	468	791	264	368	632	764	14	32	25	57	15	22	37	34
秋田	716	352	433	785	377	333	710	791	46	17	20	37	21	11	32	51
青森	394	207	281	488	198	235	433	449	38	53	57	110	36	53	89	59
札幌	1,763	1,484	1,411	2,895	1,296	1,307	2,603	2,055	52	70	69	139	45	40	85	106
函館	141	171	212	383	156	161	317	207	11	8	9	17	8	5	13	15
旭川	255	122	260	382	135	132	267	370	68	37	62	99	22	36	58	109
釧路	317	225	318	543	157	246	403	457	14	13	2	15	8	6	14	15
香川	142	99	111	210	90	97	187	165	8	3	2	5	5	7	12	1
徳島	254	153	219	372	171	175	346	280	51	24	22	46	17	16	33	64
高知	122	102	133	235	103	72	175	182	27	27	27	54	32	17	49	32
愛媛	155	132	141	273	83	118	201	227	8	7	17	24	6	12	18	14
全国合計	61,324	28,428	32,768	61,196	24,751	26,958	51,709	70,811	3,361	1,853	2,024	3,877	1,829	1,640	3,469	3,769

【資料10】最近5年間の援助決定件数の推移

地方 事務所	援助開始決定									援助終了決定								
	14年度	15年度	16年度	17年度	18年度			前年比(倍)	14年度	15年度	16年度	17年度	18年度			前年比(倍)		
					扶助協会	法テラス	合計						扶助協会	法テラス	合計			
東京	10,432	11,342	13,526	14,668	7,307	6,891	14,198	0.97	8,816	8,695	11,167	12,950	5,701	5,749	11,450	0.88		
神奈川	1,758	1,936	2,128	2,480	1,282	1,700	2,982	1.20	1,543	2,037	1,914	2,143	1,218	1,431	2,649	1.24		
埼玉	1,137	1,283	1,393	1,805	888	1,150	2,038	1.13	779	818	1,044	1,186	531	1,575	2,106	1.78		
千葉	404	413	551	760	373	545	918	1.21	245	312	626	636	353	324	677	1.06		
茨城	297	370	419	613	375	418	793	1.29	200	306	539	512	249	316	565	1.10		
栃木	189	232	262	426	175	249	424	1.00	183	207	231	393	190	168	358	0.91		
群馬	141	154	361	490	277	386	663	1.35	98	82	231	314	241	226	467	1.49		
静岡	824	931	940	905	431	560	991	1.10	611	580	588	746	490	432	922	1.24		
山梨	168	177	214	304	140	194	334	1.10	125	152	138	237	279	117	396	1.67		
長野	352	281	461	554	267	310	577	1.04	300	268	344	531	216	270	486	0.92		
新潟	598	669	803	741	355	528	883	1.19	480	490	659	681	807	352	1,159	1.70		
大阪	3,066	3,431	4,956	6,166	3,062	3,717	6,779	1.10	2,593	2,819	3,648	4,764	2,490	3,486	5,976	1.25		
京都	2,242	2,478	2,462	2,286	1,090	1,151	2,241	0.98	1,725	1,866	2,106	3,697	1,225	954	2,179	0.59		
兵庫	2,866	3,134	3,224	3,403	1,733	1,896	3,629	1.07	2,242	2,644	3,604	2,919	1,433	1,422	2,855	0.98		
奈良	503	604	667	863	420	525	945	1.10	511	557	595	748	418	445	863	1.15		
滋賀	250	271	311	321	238	237	475	1.48	153	285	293	323	209	178	387	1.20		
和歌山	339	356	463	495	285	359	644	1.30	250	385	355	523	218	260	478	0.91		
愛知	1,112	1,268	1,443	1,708	746	938	1,684	0.99	1,245	1,240	1,126	1,959	860	766	1,626	0.83		
三重	214	323	424	489	263	272	535	1.09	200	223	356	504	253	222	475	0.94		
岐阜	147	216	276	321	192	170	362	1.13	103	162	228	310	147	156	303	0.98		
福井	86	77	114	184	78	118	196	1.07	85	99	57	180	86	87	173	0.96		
石川	324	345	422	457	257	293	550	1.20	315	340	372	429	197	226	423	0.99		
富山	175	212	248	269	115	166	281	1.04	144	172	177	273	115	105	220	0.81		
広島	1,011	1,101	1,202	1,441	639	735	1,374	0.95	724	922	963	1,130	587	672	1,259	1.11		
山口	325	295	364	376	251	219	470	1.25	278	249	207	197	39	462	501	2.54		
岡山	367	600	667	812	392	446	838	1.03	312	375	466	570	515	333	848	1.49		
鳥取	67	87	101	122	96	181	277	2.27	69	79	36	159	51	103	154	0.97		
島根	158	216	284	303	143	126	269	0.89	183	172	241	263	131	121	252	0.96		
福岡	1,526	1,673	1,772	2,475	1,341	1,504	2,845	1.15	1,337	1,705	1,605	1,891	1,027	1,056	2,083	1.10		
佐賀	154	166	296	393	163	229	392	1.00	151	131	316	292	220	164	384	1.32		
長崎	176	208	334	520	265	330	595	1.14	121	177	255	371	171	260	431	1.16		
大分	123	160	253	406	244	360	604	1.49	137	154	177	304	190	221	411	1.35		
熊本	134	245	323	440	234	330	564	1.28	89	167	251	318	201	240	441	1.39		
鹿児島	177	203	274	365	240	337	577	1.58	127	188	184	217	136	300	436	2.01		
宮崎	219	262	285	403	254	440	694	1.72	157	227	260	260	174	232	406	1.56		
沖縄	249	280	314	556	249	317	566	1.02	170	231	256	411	197	218	415	1.01		
宮城	1,133	1,461	2,190	2,365	1,280	1,423	2,703	1.14	880	1,134	1,431	2,079	1,151	1,008	2,159	1.04		
福島	465	563	647	612	253	358	611	1.00	415	484	595	585	254	241	495	0.85		
山形	283	374	526	655	227	385	612	0.93	144	265	700	418	346	231	577	1.38		
岩手	281	361	491	678	355	493	848	1.25	205	315	365	581	279	390	669	1.15		
秋田	466	556	686	769	369	453	822	1.07	349	484	570	670	398	344	742	1.11		
青森	405	519	474	546	260	338	598	1.10	364	434	463	577	234	288	522	0.90		
札幌	1,298	1,873	2,281	2,958	1,554	1,480	3,034	1.03	1,397	1,439	2,200	3,064	1,340	1,347	2,687	0.88		
函館	126	139	212	304	179	221	400	1.32	102	116	182	277	163	166	329	1.19		
旭川	243	296	238	286	159	322	481	1.68	189	231	251	279	157	168	325	1.16		
釧路	116	117	307	419	238	320	558	1.33	67	113	161	339	165	252	417	1.23		
香川	125	123	143	186	102	113	215	1.16	75	136	132	139	95	104	199	1.43		
徳島	205	286	346	389	177	241	418	1.07	191	228	318	328	188	191	379	1.16		
高知	118	143	212	237	129	160	289	1.22	115	148	179	197	135	89	224	1.14		
愛媛	116	187	173	233	139	158	297	1.27	107	152	204	197	89	130	219	1.11		
全国合計	37,690	42,997	51,463	59,957	30,281	34,792	65,073	1.09	31,401	35,195	43,366	53,071	26,559	28,598	55,157	1.04		
14年度比 (倍)	1.00	1.14	1.37	1.59	1.73				1.00	1.12	1.38	1.69	1.76					

注) 平成14年度～平成17年度及び平成18年度4月～9月は、財団法人法律扶助協会の実績による。

【資料11-1】 契約弁護士数

地方 事務所	契約弁護士数				(参考) 単位会 会員数	受任 予定者 契約率 (%)	契約弁護士法人数			
	センター 相談	事務所 相談	受任 予定者	受託 予定者			センター 相談	事務所 相談	受任 予定者	受託 予定者
東京	1,768	1,313	1,827	1,827	11,209	16.3%	14	14	15	15
神奈川	310	327	391	359	886	44.1%	4	4	4	4
埼玉	165	196	217	217	399	54.4%	4	4	4	4
千葉	98	194	194	194	367	52.9%	0	1	1	1
茨城	91	93	93	93	132	70.5%	0	0	0	0
栃木	64	65	66	66	110	60.0%	1	1	1	1
群馬	94	93	88	88	153	57.5%	1	1	1	1
静岡	170	157	163	154	252	64.7%	0	0	0	0
山梨	55	56	56	54	69	81.2%	0	0	0	0
長野	105	107	105	105	133	78.9%	0	0	0	0
新潟	114	117	118	118	160	73.8%	11	11	10	10
大阪	1,104	875	1,324	686	3,049	43.4%	11	11	11	11
京都	278	270	291	281	403	72.2%	4	4	5	5
兵庫	313	309	311	311	517	60.2%	3	3	3	3
奈良	84	84	84	84	107	78.5%	1	1	1	1
滋賀	55	56	56	56	72	77.8%	1	1	1	1
和歌山	56	65	69	69	84	82.1%	0	0	0	0
愛知	303	269	408	408	1,063	38.4%	4	4	7	7
三重	51	53	54	54	88	61.4%	0	0	0	0
岐阜	89	89	89	89	108	82.4%	2	2	2	2
福井	24	42	42	42	55	76.4%	0	0	0	0
石川	85	85	85	85	102	83.3%	1	1	1	1
富山	48	44	44	44	61	72.1%	0	0	0	0
広島	152	166	178	178	317	56.2%	2	2	2	2
山口	70	70	70	70	92	76.1%	1	1	1	1
岡山	142	140	146	143	205	71.2%	1	1	1	1
鳥取	31	31	31	31	37	83.8%	2	2	2	2
島根	31	31	31	31	36	86.1%	2	2	2	2
福岡	368	366	380	371	701	54.2%	2	2	2	2
佐賀	31	47	47	47	55	85.5%	1	2	2	2
長崎	74	75	76	75	89	85.4%	1	1	1	1
大分	62	64	64	64	85	75.3%	0	0	0	0
熊本	99	94	94	91	147	63.9%	7	7	7	7
鹿児島	62	62	62	62	94	66.0%	0	0	0	0
宮崎	51	52	51	52	65	78.5%	3	3	3	3
沖縄	79	80	78	78	199	39.2%	1	1	1	1
宮城	181	180	199	164	261	76.2%	3	3	3	3
福島	74	77	76	76	101	75.2%	1	1	1	1
山形	54	54	54	54	64	84.4%	2	2	2	2
岩手	55	57	58	56	66	87.9%	1	1	1	1
秋田	44	47	48	45	55	87.3%	1	1	1	1
青森	42	40	41	41	51	80.4%	1	1	1	1
札幌	249	254	265	255	411	64.5%	16	16	16	16
函館	26	26	26	26	32	81.3%	0	0	0	0
旭川	18	25	26	26	39	66.7%	0	0	0	0
釧路	37	37	37	37	45	82.2%	0	0	0	0
香川	65	64	64	63	99	64.6%	1	1	1	1
徳島	44	44	44	44	58	75.9%	1	1	1	1
高知	44	39	41	29	61	67.2%	0	0	0	0
愛媛	63	62	61	62	110	55.5%	1	1	1	1
全国合計	7,772	7,243	8,523	7,755	23,154	36.8%	113	115	119	119

注1) 契約弁護士・法人数は、平成19年3月31日現在。

ただし、大阪地方事務所の契約弁護士数は平成19年4月5日現在、契約法人数は平成19年6月1日現在。

ただし、愛知地方事務所は平成19年5月31日現在。

注2) 弁護士数(会員数)は日弁連資料(平成19年4月1日現在)による。

【資料11-2】 契約司法書士数

地方 事務所	契約司法書士数				(参考) 単位会 会員数	受託 予定者 契約率 (%)	契約司法書士法人数			
	センター 相談	事務所 相談	受任 予定者	受託 予定者			センター 相談	事務所 相談	受任 予定者	受託 予定者
東京	180	221	225	237	2,763	8.6%	4	6	6	6
神奈川	141	147	144	147	779	18.9%	5	5	5	5
埼玉	99	100	101	101	676	14.9%	1	1	1	1
千葉	65	68	69	73	565	12.9%	0	2	2	2
茨城	0	52	52	52	283	18.4%	0	0	0	0
栃木	39	41	40	40	209	19.1%	0	0	0	0
群馬	87	87	87	87	292	29.8%	3	3	3	3
静岡	67	70	70	70	417	16.8%	2	2	2	2
山梨	30	30	30	30	133	22.6%	0	0	0	0
長野	69	77	77	78	355	22.0%	0	0	0	0
新潟	50	61	58	62	304	20.4%	1	1	1	1
大阪	131	140	143	144	1,969	7.3%	1	1	1	1
京都	138	145	147	148	471	31.4%	2	2	2	2
兵庫	183	223	232	242	877	27.6%	1	1	1	1
奈良	32	32	32	32	189	16.9%	0	0	0	0
滋賀	42	42	42	42	170	24.7%	0	0	0	0
和歌山	25	25	25	25	159	15.7%	0	0	0	0
愛知	169	181	181	187	960	19.5%	3	3	3	3
三重	67	70	69	70	261	26.8%	1	1	1	1
岐阜	64	64	64	64	340	18.8%	1	1	1	1
福井	0	16	16	16	137	11.7%	0	0	0	0
石川	41	45	45	48	181	26.5%	0	0	0	0
富山	20	20	21	22	161	13.7%	0	0	0	0
広島	114	125	126	132	441	29.9%	2	2	2	2
山口	23	26	26	26	246	10.6%	0	0	0	0
岡山	55	57	55	55	307	17.9%	1	1	1	1
鳥取	19	33	27	31	107	29.0%	1	1	1	1
島根	20	21	21	22	125	17.6%	0	0	0	0
福岡	144	139	177	186	747	24.9%	0	0	0	0
佐賀	29	29	29	29	116	25.0%	0	0	0	0
長崎	29	33	33	33	160	20.6%	0	0	0	0
大分	32	32	30	32	167	19.2%	0	0	0	0
熊本	68	68	68	71	323	22.0%	0	0	0	0
鹿児島	83	85	85	90	283	31.8%	1	1	1	1
宮崎	43	45	44	45	167	26.9%	1	1	1	1
沖縄	43	44	44	44	204	21.6%	0	0	0	0
宮城	76	79	78	79	273	28.9%	0	0	0	0
福島	85	87	84	89	279	31.9%	1	1	1	1
山形	51	54	57	57	170	33.5%	0	0	0	0
岩手	21	23	23	23	159	14.5%	0	0	0	0
秋田	49	51	53	64	125	51.2%	0	0	0	0
青森	32	33	33	35	129	27.1%	0	0	0	0
札幌	115	117	117	120	374	32.1%	1	1	1	1
函館	11	12	12	12	47	25.5%	0	0	0	0
旭川	16	25	22	25	69	36.2%	0	0	0	0
釧路	17	17	17	17	92	18.5%	1	1	1	1
香川	25	26	23	25	171	14.6%	0	0	0	0
徳島	33	33	33	35	153	22.9%	0	0	0	0
高知	33	33	33	34	120	28.3%	1	1	1	1
愛媛	20	33	33	35	246	14.2%	1	1	1	1
全国合計	3,025	3,317	3,353	3,463	18,451	18.8%	36	40	40	40

注1)契約司法書士・法人数は、平成19年3月31日現在。

ただし、大阪地方事務所の契約司法書士数は平成19年4月5日現在、愛知地方事務所は平成19年5月31日現在。

注2)司法書士数(会員数)は日司連資料(平成19年4月1日現在)による。

【資料12-1】 援助を受けた人の年齢、性別

地方事務所	10代		20代		30代		40代		50代		60代以上		不明		全年齢の合計	
	男性	女性	男性	女性	男性	女性	男性	女性	男性	女性	男性	女性	男性	女性	男性	女性
東京	2	5	316	440	633	961	624	770	736	592	970	793	27	22	3,308	3,583
神奈川	1	1	58	124	156	311	153	214	160	142	215	159	4	2	747	953
埼玉	0	0	47	110	93	230	69	116	118	123	124	118	1	1	452	698
千葉	0	0	23	33	41	113	43	75	56	53	50	50	7	1	220	325
茨城	1	0	22	21	37	80	38	47	40	56	37	39	0	0	175	243
栃木	0	0	12	21	25	40	23	28	23	24	22	30	1	0	106	143
群馬	2	2	18	24	42	68	40	44	51	39	19	36	1	0	173	213
静岡	1	1	31	65	48	112	39	83	34	55	45	44	0	2	198	362
山梨	0	0	13	16	18	30	15	24	19	19	25	15	0	0	90	104
長野	0	0	24	31	29	45	24	53	30	29	23	21	1	0	131	179
新潟	1	0	36	46	60	85	47	69	55	58	36	35	0	0	235	293
大阪	0	2	194	277	331	547	339	422	417	351	437	396	3	1	1,721	1,996
京都	0	1	56	82	88	190	77	164	121	132	121	118	0	1	463	688
兵庫	1	4	90	142	206	259	164	265	185	199	180	198	0	3	826	1,070
奈良	1	1	13	45	42	89	43	71	47	61	50	62	0	0	196	329
滋賀	0	0	10	19	23	35	17	23	30	29	28	23	0	0	108	129
和歌山	1	2	22	24	31	58	34	44	31	38	34	39	1	0	154	205
愛知	1	5	47	74	77	208	68	139	70	70	93	84	1	1	357	581
三重	0	0	14	16	26	62	27	31	24	25	21	26	0	0	112	160
岐阜	1	0	5	8	14	32	12	27	16	19	19	15	2	0	69	101
福井	0	0	6	6	8	25	9	13	13	16	10	11	0	1	46	72
石川	0	0	10	31	25	52	17	45	23	31	19	40	0	0	94	199
富山	0	0	7	9	11	20	15	20	20	25	19	19	1	0	73	93
広島	0	1	37	57	65	117	74	89	67	79	62	85	2	0	307	428
山口	0	1	16	22	21	38	12	15	23	24	18	29	0	0	90	129
岡山	0	0	30	40	35	84	45	52	34	40	31	55	0	0	175	271
鳥取	0	0	10	16	15	33	19	23	9	17	15	24	0	0	68	113
島根	0	0	10	12	14	27	9	15	12	9	7	11	0	0	52	74
福岡	0	0	90	154	128	253	132	206	108	179	111	143	0	0	569	935
佐賀	0	1	15	23	15	37	19	32	11	42	10	24	0	0	70	159
長崎	0	0	28	29	35	61	28	40	26	32	21	29	0	1	138	192
大分	0	0	22	28	28	62	40	50	33	41	26	29	1	0	150	210
熊本	0	2	27	30	42	56	21	34	36	31	25	26	0	0	151	179
鹿児島	0	0	19	35	27	49	23	39	38	41	27	39	0	0	134	203
宮崎	0	0	23	48	28	76	41	56	41	59	29	39	0	0	162	278
沖縄	0	0	18	42	33	64	25	58	18	24	12	23	0	0	106	211
宮城	1	3	103	127	162	218	140	195	155	144	85	85	3	2	649	774
福島	0	1	29	45	37	60	37	40	26	28	22	33	0	0	151	207
山形	0	0	24	33	42	48	46	42	50	45	29	25	1	0	192	193
岩手	0	0	40	43	73	65	47	60	46	41	38	40	0	0	244	249
秋田	0	0	35	37	62	65	39	54	53	59	21	28	0	0	210	243
青森	1	0	27	33	50	64	34	29	24	38	12	26	0	0	148	190
札幌	0	1	124	181	131	274	118	176	114	156	79	126	0	0	566	914
函館	0	0	16	26	26	37	14	32	15	23	15	17	0	0	86	135
旭川	0	0	16	26	29	51	33	40	19	36	29	36	3	4	129	193
釧路	0	0	26	48	30	57	20	28	31	26	24	30	0	0	131	189
香川	0	0	5	7	13	19	8	12	14	7	8	20	0	0	48	65
徳島	0	0	21	10	32	41	24	24	27	25	11	26	0	0	115	126
高知	0	0	14	8	16	27	10	19	19	16	13	17	1	0	73	87
愛媛	0	0	9	9	15	30	17	23	12	11	13	19	0	0	66	92
全国合計	15	34	1,908	2,833	3,268	5,665	3,012	4,270	3,380	3,459	3,390	3,455	61	42	15,034	19,758
割合(%)	0.0%	0.1%	5.5%	8.1%	9.4%	16.3%	8.7%	12.3%	9.7%	9.9%	9.7%	9.9%	0.2%	0.1%	43.2%	56.8%

注) 代理援助・書類作成援助の合計の数字である。

【資料12-2】 援助を受けた人の職業

地方事務所	給与生活者	商工自営業	農林・漁業	自由業	学生	パート・アルバイト	無職	その他	合計
東京	1,823	340	1	127	38	1,413	2,978	171	6,891
神奈川	392	44	2	26	1	369	774	92	1,700
埼玉	312	33	1	6	2	273	472	51	1,150
千葉	115	13	0	4	0	150	254	9	545
茨城	145	13	1	9	0	100	133	17	418
栃木	74	12	0	1	1	49	106	6	249
群馬	153	20	6	5	1	70	106	25	386
静岡	202	16	4	5	3	151	163	16	560
山梨	48	15	0	2	0	43	76	10	194
長野	99	15	0	2	0	64	120	10	310
新潟	185	34	1	1	0	122	176	9	528
大阪	1,002	132	3	41	5	880	1,590	64	3,717
京都	274	48	0	3	3	334	479	10	1,151
兵庫	692	62	2	11	2	396	679	52	1,896
奈良	96	19	0	6	1	128	263	12	525
滋賀	74	13	0	0	0	55	95	0	237
和歌山	103	17	1	0	1	85	134	18	359
愛知	451	21	1	3	3	153	276	30	938
三重	91	7	0	1	0	62	111	0	272
岐阜	36	7	0	2	0	46	73	6	170
福井	32	7	2	1	0	28	43	5	118
石川	93	19	0	2	3	79	93	4	293
富山	96	4	0	0	0	20	42	4	166
広島	254	35	0	9	4	157	265	11	735
山口	75	13	0	3	0	48	74	6	219
岡山	113	21	0	4	1	108	189	10	446
鳥取	72	6	1	1	0	22	74	5	181
島根	42	7	0	1	0	27	42	7	126
福岡	473	65	4	11	2	334	583	32	1,504
佐賀	75	9	0	0	1	52	84	8	229
長崎	107	15	2	1	1	65	126	13	330
大分	118	20	3	7	1	79	118	14	360
熊本	135	15	0	2	0	74	91	13	330
鹿児島	93	22	2	5	1	74	124	16	337
宮崎	152	21	6	6	0	96	149	10	440
沖縄	100	15	1	5	0	70	115	11	317
宮城	479	62	3	16	3	301	493	66	1,423
福島	127	10	2	2	0	80	133	4	358
山形	154	24	1	2	0	81	109	14	385
岩手	191	27	2	9	2	102	149	11	493
秋田	160	23	6	10	0	94	156	4	453
青森	141	5	3	2	1	70	111	5	338
札幌	459	23	0	10	1	333	640	14	1,480
函館	70	10	0	1	1	43	90	6	221
旭川	114	10	0	0	0	43	138	17	322
釧路	79	10	2	4	0	61	160	4	320
香川	43	5	1	0	0	20	42	2	113
徳島	91	17	1	3	0	43	82	4	241
高知	57	10	2	3	1	27	48	12	160
愛媛	44	6	3	0	1	35	69	0	158
全国合計	10,606	1,417	70	375	85	7,609	13,690	940	34,792
割合(%)	30.5%	4.1%	0.2%	1.1%	0.2%	21.9%	39.3%	27.0%	100.0%

注) 代理援助・書類作成援助の合計の数字である。

【資料12-3】 援助を受けた人の収入

地方事務所	0	10万未満	20万未満	30万未満	30万以上	合計
東京	2,090	851	1,962	1,383	605	6,891
神奈川	551	224	472	317	136	1,700
埼玉	288	146	377	236	103	1,150
千葉	143	92	193	98	19	545
茨城	69	77	146	96	30	418
栃木	38	26	108	66	11	249
群馬	77	74	122	78	35	386
静岡	85	92	224	117	42	560
山梨	29	37	60	56	12	194
長野	81	49	128	46	6	310
新潟	79	61	181	142	65	528
大阪	1,012	550	1,238	691	226	3,717
京都	146	187	395	293	130	1,151
兵庫	530	257	595	384	130	1,896
奈良	106	109	174	117	19	525
滋賀	27	30	102	65	13	237
和歌山	78	70	130	65	16	359
愛知	265	155	328	135	55	938
三重	76	36	90	55	15	272
岐阜	34	36	61	29	10	170
福井	26	16	44	25	7	118
石川	28	57	128	58	22	293
富山	27	15	65	38	21	166
広島	134	124	242	175	60	735
山口	24	48	85	57	5	219
岡山	72	84	171	97	22	446
鳥取	15	26	88	34	18	181
島根	26	23	58	16	3	126
福岡	325	237	511	342	89	1,504
佐賀	46	39	102	36	6	229
長崎	54	46	147	71	12	330
大分	27	56	146	108	23	360
熊本	40	62	137	75	16	330
鹿児島	90	63	120	54	10	337
宮崎	48	87	160	115	30	440
沖縄	56	51	141	63	6	317
宮城	281	223	515	278	126	1,423
福島	56	68	144	73	17	358
山形	37	55	147	116	30	385
岩手	47	68	190	154	34	493
秋田	59	62	192	124	16	453
青森	36	63	127	92	20	338
札幌	336	278	525	256	85	1,480
函館	33	29	94	52	13	221
旭川	94	47	101	70	10	322
釧路	112	42	104	56	6	320
香川	15	21	40	27	10	113
徳島	39	47	98	53	4	241
高知	19	29	74	31	7	160
愛媛	30	35	48	36	9	158
全国合計	8,036	5,260	11,830	7,251	2,415	34,792
割合(%)	23.1%	15.1%	34.0%	20.8%	6.9%	100.0%

注) 代理援助・書類作成援助の合計の数字である。



【資料12-4】 援助を受けた人の公的給付

地方事務所	無	生活保護	年金	生保・年金	その他	合計
東京	4,609	1,081	691	164	346	6,891
神奈川	1,071	350	152	61	66	1,700
埼玉	760	132	133	30	95	1,150
千葉	394	68	48	14	21	545
茨城	308	17	42	6	45	418
栃木	164	22	34	5	24	249
群馬	306	22	40	2	16	386
静岡	415	24	58	6	57	560
山梨	166	8	19	0	1	194
長野	256	17	32	1	4	310
新潟	417	48	47	5	11	528
大阪	2,338	734	387	105	153	3,717
京都	768	186	141	52	4	1,151
兵庫	1,245	260	229	29	133	1,896
奈良	314	65	70	13	63	525
滋賀	148	22	40	5	22	237
和歌山	237	27	44	5	46	359
愛知	735	102	65	11	25	938
三重	217	23	28	4	0	272
岐阜	116	10	22	5	17	170
福井	104	3	5	6	0	118
石川	214	8	48	3	20	293
富山	134	6	20	0	6	166
広島	472	80	87	29	67	735
山口	156	20	31	2	10	219
岡山	270	58	59	10	49	446
鳥取	141	7	25	1	7	181
島根	80	12	15	1	18	126
福岡	1,045	163	174	37	85	1,504
佐賀	185	8	22	1	13	229
長崎	218	32	37	6	37	330
大分	290	21	44	3	2	360
熊本	243	25	35	5	22	330
鹿児島	231	30	39	3	34	337
宮崎	317	27	53	7	36	440
沖縄	194	29	28	6	60	317
宮城	1,233	50	86	13	41	1,423
福島	270	12	44	3	29	358
山形	335	10	31	0	9	385
岩手	409	13	59	1	11	493
秋田	390	15	25	2	21	453
青森	295	14	21	4	4	338
札幌	1,162	160	107	33	18	1,480
函館	141	23	29	9	19	221
旭川	219	48	38	6	11	322
釧路	231	34	36	4	15	320
香川	70	9	22	3	9	113
徳島	215	8	14	1	3	241
高知	118	9	13	5	15	160
愛媛	124	8	22	1	3	158
全国合計	24,490	4,160	3,591	728	1,823	34,792
割合(%)	70.4%	12.0%	10.3%	2.1%	5.2%	100.0%

注) 代理援助・書類作成援助の合計の数字である。

【資料13】代理援助事件の事件別内訳

地方事務所	金銭事件			不動産事件	家事事件			労働事件	保全事件	多重債務事件			執行・競売	その他	合計
	損害賠償	その他	合計		離婚等	その他	合計			自己破産	その他	合計			
東京	222	243	465	86	722	191	913	103	61	3,668	1,467	5,135	39	21	6,823
神奈川	58	30	88	16	282	37	319	3	8	921	240	1,161	6	6	1,607
埼玉	29	17	46	9	148	23	171	11	8	740	103	843	4	6	1,098
千葉	18	6	24	1	72	9	81	4	0	361	45	406	2	1	519
茨城	14	8	22	3	30	4	34	3	5	281	66	347	0	0	414
栃木	7	8	15	2	19	5	24	4	2	163	28	191	1	1	240
群馬	12	10	22	2	58	9	67	3	3	184	68	252	0	3	352
静岡	29	9	38	9	88	13	101	4	6	213	66	279	2	3	442
山梨	6	5	11	0	19	4	23	0	0	110	34	144	1	0	179
長野	16	12	28	5	52	10	62	3	4	114	54	168	1	1	272
新潟	12	8	20	1	54	19	73	2	0	273	77	350	1	4	451
大阪	153	106	259	23	279	91	370	29	24	2,149	726	2,875	13	8	3,601
京都	51	26	77	25	137	26	163	12	40	614	159	773	10	8	1,108
兵庫	93	51	144	16	141	45	186	6	29	955	334	1,289	11	16	1,697
奈良	21	17	38	6	48	8	56	1	3	307	86	393	1	2	500
滋賀	6	7	13	0	26	4	30	0	1	123	43	166	1	1	212
和歌山	11	1	12	1	37	11	48	3	0	228	50	278	0	0	342
愛知	62	21	83	11	174	27	201	12	15	455	78	533	8	4	867
三重	7	2	9	1	43	8	51	1	1	119	46	165	0	0	228
岐阜	7	3	10	1	32	6	38	2	0	80	30	110	0	0	161
福井	5	0	5	0	13	4	17	0	0	67	19	86	0	0	108
石川	25	11	36	3	64	9	73	9	4	91	64	155	4	1	285
富山	3	1	4	1	19	6	25	1	1	98	13	111	2	0	145
広島	32	14	46	6	65	12	77	1	3	441	108	549	2	1	685
山口	7	6	13	0	16	7	23	1	1	135	43	178	0	0	216
岡山	11	9	20	0	43	15	58	1	2	292	43	335	0	3	419
鳥取	10	7	17	1	22	5	27	1	2	75	38	113	2	0	163
島根	5	3	8	0	22	2	24	0	0	64	19	83	0	0	115
福岡	60	21	81	7	159	39	198	9	12	781	253	1,034	4	6	1,351
佐賀	6	1	7	1	27	5	32	2	4	152	16	168	1	0	215
長崎	13	9	22	3	22	3	25	0	3	218	42	260	1	1	315
大分	14	5	19	0	29	7	36	1	0	193	103	296	2	3	357
熊本	8	5	13	1	46	5	51	0	3	181	58	239	2	1	310
鹿児島	15	8	23	6	45	8	53	1	2	151	56	207	2	3	297
宮崎	19	3	22	0	44	12	56	6	2	210	122	332	2	0	420
沖縄	17	2	19	1	27	10	37	2	1	81	42	123	3	0	186
宮城	37	28	65	6	160	38	198	9	7	771	328	1,099	5	8	1,397
福島	6	4	10	2	23	11	34	1	2	212	60	272	2	1	324
山形	10	6	16	0	31	4	35	1	1	206	100	306	0	1	360
岩手	7	10	17	6	51	8	59	7	1	287	89	376	1	1	468
秋田	8	7	15	6	32	2	34	2	3	250	122	372	0	1	433
青森	7	7	14	0	27	4	31	4	3	163	64	227	2	0	281
札幌	37	29	66	12	160	35	195	7	23	1,030	67	1,097	9	2	1,411
函館	1	2	3	0	8	4	12	1	0	163	33	196	0	0	212
旭川	9	4	13	1	25	6	31	3	2	150	54	204	4	2	260
釧路	9	6	15	0	25	8	33	0	0	204	61	265	1	4	318
香川	3	2	5	2	10	4	14	0	1	66	23	89	0	0	111
徳島	3	3	6	1	16	5	21	4	0	137	50	187	0	0	219
高知	7	4	11	0	5	3	8	0	1	86	24	110	0	3	133
愛媛	9	5	14	3	14	3	17	4	3	68	31	99	0	1	141
全国合計	1,237	812	2,049	287	3,711	834	4,545	284	297	19,081	5,945	25,026	152	128	32,768

割合(%)	3.8%	2.5%	6.3%	0.9%	11.3%	2.6%	13.9%	0.9%	0.9%	58.2%	18.2%	76.4%	0.5%	0.3%	100.0%
-------	------	------	------	------	-------	------	-------	------	------	-------	-------	-------	------	------	--------

【資料14】書類作成援助事件の事件別内訳

地方事務所	金銭事件			不動産事件	家事事件			労働事件	保全事件	多重債務事件			執行・競売	その他	合計
	損害賠償	その他	合計		離婚等	その他	合計			自己破産	その他	合計			
東京	0	2	2	1	2	2	4	2	0	53	6	59	0	0	68
神奈川	0	1	1	0	0	0	0	0	0	92	0	92	0	0	93
埼玉	0	1	1	0	1	0	1	0	1	49	0	49	0	0	52
千葉	0	0	0	0	0	1	1	0	0	25	0	25	0	0	26
茨城	0	0	0	0	0	0	0	0	0	4	0	4	0	0	4
栃木	0	0	0	0	0	0	0	0	0	9	0	9	0	0	9
群馬	0	0	0	0	0	0	0	0	0	30	4	34	0	0	34
静岡	0	0	0	0	1	1	2	0	0	112	2	114	2	0	118
山梨	0	0	0	0	0	0	0	0	0	14	1	15	0	0	15
長野	0	0	0	0	0	3	3	0	0	32	3	35	0	0	38
新潟	0	0	0	0	0	0	0	0	0	73	4	77	0	0	77
大阪	0	1	1	0	0	0	0	0	0	113	2	115	0	0	116
京都	0	0	0	0	1	1	2	0	0	41	0	41	0	0	43
兵庫	0	2	2	0	0	1	1	0	1	190	5	195	0	0	199
奈良	1	1	2	0	0	0	0	0	0	20	3	23	0	0	25
滋賀	0	0	0	0	0	0	0	0	0	24	1	25	0	0	25
和歌山	0	0	0	0	0	0	0	0	0	17	0	17	0	0	17
愛知	0	0	0	0	0	0	0	0	0	70	1	71	0	0	71
三重	0	0	0	0	0	0	0	0	0	41	3	44	0	0	44
岐阜	0	0	0	0	0	0	0	0	0	9	0	9	0	0	9
福井	0	0	0	0	0	0	0	0	0	10	0	10	0	0	10
石川	0	0	0	0	0	0	0	0	0	8	0	8	0	0	8
富山	0	0	0	0	0	0	0	0	0	18	3	21	0	0	21
広島	2	0	2	0	0	0	0	0	0	48	0	48	0	0	50
山口	0	0	0	0	0	0	0	0	0	3	0	3	0	0	3
岡山	0	1	1	0	0	1	1	0	0	25	0	25	0	0	27
鳥取	0	0	0	0	0	0	0	0	0	18	0	18	0	0	18
島根	0	0	0	0	0	0	0	0	0	11	0	11	0	0	11
福岡	1	0	1	0	0	1	1	0	0	138	13	151	0	0	153
佐賀	0	0	0	0	0	0	0	0	0	14	0	14	0	0	14
長崎	0	0	0	0	1	2	3	0	0	12	0	12	0	0	15
大分	0	0	0	0	0	0	0	0	0	3	0	3	0	0	3
熊本	0	1	1	0	0	0	0	0	0	18	1	19	0	0	20
鹿児島	0	0	0	0	0	0	0	0	0	38	2	40	0	0	40
宮崎	1	0	1	0	0	0	0	0	0	16	3	19	0	0	20
沖縄	0	0	0	0	1	0	1	0	0	129	1	130	0	0	131
宮城	0	0	0	1	0	0	0	0	0	24	1	25	0	0	26
福島	0	0	0	0	1	1	2	0	0	32	0	32	0	0	34
山形	0	0	0	0	0	0	0	0	0	24	1	25	0	0	25
岩手	0	0	0	0	0	2	2	0	0	22	1	23	0	0	25
秋田	0	0	0	0	1	0	1	0	0	19	0	19	0	0	20
青森	0	0	0	0	0	0	0	0	0	56	1	57	0	0	57
札幌	0	0	0	0	0	0	0	0	0	69	0	69	0	0	69
函館	0	0	0	0	1	1	2	0	0	5	2	7	0	0	9
旭川	0	0	0	0	0	0	0	0	0	62	0	62	0	0	62
釧路	0	0	0	0	0	0	0	0	0	1	1	2	0	0	2
香川	0	0	0	0	0	0	0	0	0	1	0	1	1	0	2
徳島	0	0	0	0	0	0	0	0	0	19	3	22	0	0	22
高知	0	0	0	0	0	0	0	0	0	26	1	27	0	0	27
愛媛	0	0	0	0	0	0	0	0	0	17	0	17	0	0	17
全国合計	5	10	15	2	10	17	27	2	2	1,904	69	1,973	3	0	2,024
割合(%)	0.2%	2.5%	0.7%	0.1%	0.5%	0.8%	1.3%	0.1%	0.1%	94.1%	3.4%	97.5%	0.1%	0.0%	100.0%

【資料15】 支払保証立担保実績

地方事務所	前期より継続		当期発生		当期消滅		次期への繰越	
	件数	金額	件数	金額	件数	金額	件数	金額
東京	130	230,330,000	39	47,760,000	18	42,770,000	151	235,320,000
神奈川	11	15,650,000	3	1,800,000	7	7,750,000	7	9,700,000
埼玉	23	33,800,000	10	17,150,000	2	2,550,000	31	48,400,000
千葉	3	9,360,000	0	0	1	360,000	2	9,000,000
茨城	1	5,000,000	1	2,000,000	0	0	2	7,000,000
栃木	0	0	0	0	0	0	0	0
群馬	4	3,600,000	2	6,300,000	1	6,000,000	5	3,900,000
静岡	8	12,900,000	8	21,030,000	2	6,180,000	14	27,750,000
山梨	1	1,500,000	0	0	0	0	1	1,500,000
長野	5	18,000,000	3	3,200,000	0	0	8	21,200,000
新潟	1	400,000	0	0	1	400,000	0	0
大阪	27	49,550,000	10	11,350,000	7	16,900,000	30	44,000,000
京都	42	52,660,000	33	51,270,000	13	18,680,000	62	85,250,000
兵庫	56	66,480,000	46	62,030,000	16	23,580,000	86	104,930,000
奈良	2	8,300,000	2	1,450,000	0	0	4	9,750,000
滋賀	0	0	0	0	0	0	0	0
和歌山	1	500,000	0	0	0	0	1	500,000
愛知	7	19,200,000	10	15,250,000	0	0	17	34,450,000
三重	0	0	0	0	0	0	0	0
岐阜	3	5,900,000	0	0	1	2,000,000	2	3,900,000
福井	0	0	0	0	0	0	0	0
石川	5	5,800,000	1	2,000,000	1	1,200,000	5	6,600,000
富山	0	0	0	0	0	0	0	0
広島	2	2,200,000	2	2,700,000	0	0	4	4,900,000
山口	0	0	2	2,000,000	0	0	2	2,000,000
岡山	0	0	0	0	0	0	0	0
鳥取	0	0	2	1,800,000	0	0	2	1,800,000
島根	0	0	0	0	0	0	0	0
福岡	23	40,420,000	8	7,550,000	1	4,000,000	30	43,970,000
佐賀	0	0	2	1,200,000	0	0	2	1,200,000
長崎	1	1,200,000	3	5,550,000	0	0	4	6,750,000
大分	1	600,000	0	0	0	0	1	600,000
熊本	1	20,000,000	3	3,700,000	0	0	4	23,700,000
鹿児島	2	5,000,000	1	700,000	0	0	3	5,700,000
宮崎	5	8,400,000	0	0	2	5,000,000	3	3,400,000
沖縄	0	0	0	0	0	0	0	0
宮城	11	33,510,000	3	2,000,000	6	9,710,000	8	25,800,000
福島	1	650,000	1	1,500,000	0	0	2	2,150,000
山形	0	0	0	0	0	0	0	0
岩手	0	0	0	0	0	0	0	0
秋田	4	11,800,000	1	4,200,000	1	4,200,000	4	11,800,000
青森	0	0	0	0	0	0	0	0
札幌	14	22,450,000	15	12,090,000	3	2,700,000	26	31,840,000
函館	0	0	0	0	0	0	0	0
旭川	0	0	0	0	0	0	0	0
釧路	0	0	0	0	0	0	0	0
香川	3	7,500,000	0	0	0	0	3	7,500,000
徳島	0	0	0	0	0	0	0	0
高知	0	0	1	500,000	0	0	1	500,000
愛媛	0	0	1	600,000	0	0	1	600,000
全国合計	398	692,660,000	213	288,680,000	83	153,980,000	528	827,360,000

【資料16】 代理援助事件の結果別内訳

地方事務所	勝訴	和解成立	調停成立	免責	示談成立	敗訴	調停不成立	取下(訴訟等)	取下(援助)	扶助打切	解任・辞任	その他	合計
東京	184	772	203	2636	528	21	48	70	120	147	61	916	5,706
神奈川	92	161	79	593	18	8	25	30	69	9	52	199	1,335
埼玉	49	109	46	1106	21	14	17	14	42	2	23	76	1,519
千葉	25	49	13	145	4	2	7	7	19	9	0	20	300
茨城	20	35	9	207	2	1	2	10	6	0	14	5	311
栃木	23	20	11	81	1	1	1	6	6	2	0	4	156
群馬	18	35	10	114	0	0	1	7	6	0	4	11	206
静岡	25	44	18	146	0	3	9	5	27	0	6	25	308
山梨	3	8	1	72	7	0	2	3	1	0	0	5	102
長野	31	36	23	79	8	2	6	16	3	5	6	10	225
新潟	15	38	5	162	2	3	7	7	7	5	3	22	276
大阪	205	127	76	2148	371	44	31	47	90	37	6	179	3,361
京都	69	49	59	476	108	12	26	24	14	2	3	83	925
兵庫	66	128	37	631	44	15	19	30	101	11	15	122	1,219
奈良	16	59	16	262	7	0	11	19	15	0	12	21	438
滋賀	8	27	4	113	4	2	0	1	0	4	4	2	169
和歌山	8	21	7	181	11	1	5	3	3	1	1	9	251
愛知	60	53	46	416	26	8	15	28	5	9	1	41	708
三重	25	37	8	92	4	0	0	6	6	1	0	3	182
岐阜	21	13	8	79	0	3	3	4	1	0	0	11	143
福井	5	6	2	49	7	0	1	0	1	0	3	1	75
石川	22	26	20	75	31	2	4	21	10	1	0	7	219
富山	8	10	5	48	1	2	2	0	6	2	0	7	91
広島	26	56	23	430	8	6	5	14	13	16	0	40	637
山口	46	48	3	313	7	1	5	4	4	0	11	7	449
岡山	22	28	9	235	5	4	5	4	0	4	1	5	322
鳥取	12	18	1	34	2	1	5	4	0	0	1	12	90
島根	15	21	4	66	0	0	2	2	1	0	1	3	115
福岡	47	108	17	623	51	6	8	38	16	2	28	33	977
佐賀	6	10	9	88	7	1	1	3	12	7	1	8	153
長崎	33	16	8	172	8	1	1	1	6	2	0	9	257
大分	6	34	10	118	1	1	4	11	10	1	4	16	216
熊本	16	25	10	119	1	1	6	5	26	1	5	3	218
鹿児島	17	61	5	118	2	8	4	8	12	4	1	12	252
宮崎	14	39	21	111	4	2	7	4	9	0	2	6	219
沖縄	20	28	8	49	0	3	4	5	6	0	7	11	141
宮城	53	151	47	510	50	5	14	20	41	2	21	83	997
福島	41	34	7	117	0	1	4	3	10	0	3	8	228
山形	22	47	9	105	0	0	4	2	2	0	6	21	218
岩手	22	53	5	250	0	0	6	6	11	1	3	11	368
秋田	34	16	9	185	1	4	3	3	6	0	6	66	333
青森	32	20	11	138	3	1	1	8	5	1	0	15	235
札幌	96	57	53	898	19	17	18	45	59	24	3	18	1,307
函館	4	15	1	116	0	0	0	2	13	1	4	5	161
旭川	9	23	2	76	8	0	1	0	8	1	1	3	132
釧路	23	34	9	141	1	2	0	4	1	18	0	13	246
香川	7	17	5	57	0	2	0	1	2	1	3	2	97
徳島	21	14	8	113	2	1	4	3	4	2	1	2	175
高知	4	7	1	53	0	0	0	1	0	0	0	6	72
愛媛	5	10	4	49	16	3	4	3	7	4	0	13	118
全国合計	1,651	2,853	1,005	15,195	1,401	215	358	562	842	339	327	2,210	26,958

割合(%)	6.1%	10.6%	3.7%	56.4%	5.2%	0.8%	1.3%	2.1%	3.1%	1.3%	1.2%	8.2%	100.0%
-------	------	-------	------	-------	------	------	------	------	------	------	------	------	--------

【資料17】 不服申立と再審査(結果別内訳)

地方 事務所	扶助協 会から の継続 件数合 計	新規申立 件数合 計	援助開始決定に関するもの					援助終結決定に関するもの					その他の事項に関するもの					
			申立件 数	結果			継続中	申立件 数	結果			継続中	申立件 数	結果			継続中	
				採用	不採用	取下			採用	不採用	取下			採用	不採用	取下		
東京	0	8	1	0	1	0	0	7	0	7	0	0	0	0	0	0	0	0
神奈川	0	9	3	0	3	0	0	6	6	0	0	0	0	0	0	0	0	0
埼玉	0	1	0	0	0	0	0	1	0	0	0	1	0	0	0	0	0	0
千葉	0	0	0	0	0	0	0	0	0	0	0	0	0	0	0	0	0	0
茨城	1	0	0	0	0	0	1	0	0	0	0	0	0	0	0	0	0	0
栃木	0	2	2	1	1	0	0	0	0	0	0	0	0	0	0	0	0	0
群馬	0	0	0	0	0	0	0	0	0	0	0	0	0	0	0	0	0	0
静岡	0	1	1	0	1	0	0	0	0	0	0	0	0	0	0	0	0	0
山梨	0	0	0	0	0	0	0	0	0	0	0	0	0	0	0	0	0	0
長野	0	4	3	1	1	1	0	1	0	1	0	0	0	0	0	0	0	0
新潟	0	1	1	0	1	0	0	0	0	0	0	0	0	0	0	0	0	0
大阪	0	26	13	3	7	1	2	8	3	3	0	2	5	0	4	1	0	0
京都	0	6	6	3	3	0	0	0	0	0	0	0	0	0	0	0	0	0
兵庫	0	11	11	0	10	1	0	0	0	0	0	0	0	0	0	0	0	0
奈良	0	0	0	0	0	0	0	0	0	0	0	0	0	0	0	0	0	0
滋賀	0	1	0	0	0	0	0	1	0	1	0	0	0	0	0	0	0	0
和歌山	0	2	1	0	0	1	0	0	0	0	0	0	1	0	0	0	0	1
愛知	0	5	3	1	2	0	0	2	1	1	0	0	0	0	0	0	0	0
三重	0	1	0	0	0	0	0	1	0	1	0	0	0	0	0	0	0	0
岐阜	0	4	4	1	1	0	2	0	0	0	0	0	0	0	0	0	0	0
福井	0	0	0	0	0	0	0	0	0	0	0	0	0	0	0	0	0	0
石川	0	3	3	0	3	0	0	0	0	0	0	0	0	0	0	0	0	0
富山	0	0	0	0	0	0	0	0	0	0	0	0	0	0	0	0	0	0
広島	0	0	0	0	0	0	0	0	0	0	0	0	0	0	0	0	0	0
山口	0	0	0	0	0	0	0	0	0	0	0	0	0	0	0	0	0	0
岡山	0	2	2	0	2	0	0	0	0	0	0	0	0	0	0	0	0	0
鳥取	0	0	0	0	0	0	0	0	0	0	0	0	0	0	0	0	0	0
島根	0	0	0	0	0	0	0	0	0	0	0	0	0	0	0	0	0	0
福岡	0	4	3	1	2	0	0	1	1	0	0	0	0	0	0	0	0	0
佐賀	0	0	0	0	0	0	0	0	0	0	0	0	0	0	0	0	0	0
長崎	0	0	0	0	0	0	0	0	0	0	0	0	0	0	0	0	0	0
大分	0	2	2	0	2	0	0	0	0	0	0	0	0	0	0	0	0	0
熊本	2	1	1	0	1	0	1	0	0	0	0	0	0	0	0	0	0	1
鹿児島	0	0	0	0	0	0	0	0	0	0	0	0	0	0	0	0	0	0
宮崎	0	0	0	0	0	0	0	0	0	0	0	0	0	0	0	0	0	0
沖縄	0	4	3	0	3	0	0	1	1	0	0	0	0	0	0	0	0	0
宮城	0	5	4	4	0	0	0	1	1	0	0	0	0	0	0	0	0	0
福島	0	0	0	0	0	0	0	0	0	0	0	0	0	0	0	0	0	0
山形	0	1	1	0	1	0	0	0	0	0	0	0	0	0	0	0	0	0
岩手	0	2	2	0	2	0	0	0	0	0	0	0	0	0	0	0	0	0
秋田	0	4	3	0	3	0	0	1	0	1	0	0	0	0	0	0	0	0
青森	0	1	1	0	0	0	1	0	0	0	0	0	0	0	0	0	0	0
札幌	0	3	1	0	1	0	0	2	0	2	0	0	0	0	0	0	0	0
函館	0	0	0	0	0	0	0	0	0	0	0	0	0	0	0	0	0	0
旭川	0	2	0	0	0	0	0	2	0	1	0	1	0	0	0	0	0	0
釧路	0	3	3	0	3	0	0	0	0	0	0	0	0	0	0	0	0	0
香川	0	0	0	0	0	0	0	0	0	0	0	0	0	0	0	0	0	0
徳島	0	0	0	0	0	0	0	0	0	0	0	0	0	0	0	0	0	0
高知	0	0	0	0	0	0	0	0	0	0	0	0	0	0	0	0	0	0
愛媛	0	0	0	0	0	0	0	0	0	0	0	0	0	0	0	0	0	0
全国合計	3	119	78	15	54	4	7	35	13	18	0	4	6	0	4	1	2	0
本部 再審査	2	33	24	1	14	0	11	8	0	4	0	4	1	0	1	0	0	0

## 【資料18】 立替金等残高表

	金額
業務開始時立替金残高	18,036,230,529
新規立替額	5,286,273,929
償還額	-3,374,827,025
償還免除額	-59,658,469
みなし消滅額	0
期末立替金残高	19,888,018,964

※1 業務開始時立替金残高18,036,230,529円(A)は、法律扶助協会が業務移行直前に受け入れた償還金分42,134,467円(B)が立替金額から差し引かれていない金額である。(A)-(B)=17,994,096,062円(財務諸表・一般勘定・注記事項2の「民事法律扶助立替金」参照)

※2 新規立替額には、契約弁護士等受任分の未払金1,369,619,530円(財務諸表・一般勘定・附属明細書7(2)「民事法律扶助立替の未払金」参照)及び常勤弁護士受任分の未払相当額28,107,200円を含む。

※3 新規立替額及び償還額には常勤弁護士受任事件の代理援助負担金債権71,334,750円(C)及びこれに対する返済金3,839,722円(D)を含む。

※4 期末立替金残高19,888,018,964円=一般勘定・貸借対照表上の立替金残高19,820,523,936円(「民事法律扶助立替金」14,257,991,011円+「破産更生債権等」5,562,532,925円)+(C)-(D)。



【資料19】 法律相談費

地方事務所	法律相談援助				金額
	センター相談 件数	事務所相談 件数	相談件数計	簡易援助 件数	
東京	13,559	1,325	14,884	120	77,732,550
神奈川	1,356	1,192	2,548	20	15,482,250
埼玉	870	1,018	1,888	14	11,596,200
千葉	428	726	1,154	17	6,182,400
茨城	290	549	839	2	4,397,400
栃木	141	425	566	0	3,543,750
群馬	223	330	553	0	2,782,500
静岡	712	229	941	5	4,170,600
山梨	370	238	608	0	3,186,750
長野	275	307	582	4	2,977,800
新潟	215	486	701	9	4,458,300
大阪	5,642	170	5,812	3	26,450,550
京都	970	465	1,435	6	7,502,250
兵庫	2,088	1,503	3,591	8	23,386,650
奈良	250	798	1,048	4	5,758,200
滋賀	211	320	531	0	3,102,750
和歌山	191	400	591	3	4,889,850
愛知	1,441	216	1,657	10	9,103,500
三重	279	295	574	1	4,025,700
岐阜	364	134	498	0	3,045,000
福井	130	137	267	0	2,010,750
石川	164	275	439	0	3,105,900
富山	173	69	242	0	1,270,500
広島	529	743	1,272	4	7,387,800
山口	228	279	507	0	2,845,500
岡山	367	176	543	8	3,060,750
鳥取	273	139	412	3	1,966,650
島根	261	139	400	0	2,572,500
福岡	2,337	1,053	3,390	2	17,307,150
佐賀	137	365	502	4	2,678,550
長崎	234	798	1,032	7	5,983,950
大分	749	369	1,118	0	5,570,250
熊本	373	73	446	1	2,434,950
鹿児島	237	433	670	3	4,921,350
宮崎	235	496	731	1	5,548,200
沖縄	220	131	351	3	1,630,650
宮城	1,238	710	1,948	4	10,249,050
福島	371	201	572	3	3,052,350
山形	94	604	698	0	4,483,500
岩手	199	420	619	1	4,023,600
秋田	463	809	1,272	9	7,030,800
青森	659	155	814	2	3,321,150
札幌	13	2,287	2,300	19	17,126,550
函館	302	232	534	9	2,306,850
旭川	258	302	560	1	4,025,700
釧路	117	378	495	2	3,042,900
香川	48	337	385	0	2,005,500
徳島	154	313	467	2	2,979,900
高知	169	196	365	0	2,262,750
愛媛	224	261	485	4	2,694,300
全国計	40,831	24,006	64,837	318	362,675,250

※ 相談件数には常勤弁護士によるものを含んでいるが、金額には含まない。

【資料20】代理援助立替金実績

地方事務所	実費	着手金	報酬	保証金	合計
東京	165,551,456	799,925,140	32,538,405	2,760,000	1,000,775,001
神奈川	41,979,428	193,509,000	26,125,020	0	261,613,448
埼玉	25,564,900	136,239,800	15,987,556	0	177,792,256
千葉	12,877,926	63,944,750	4,112,400	0	80,935,076
茨城	9,720,400	52,647,000	2,197,544	0	64,564,944
栃木	5,660,100	30,371,250	2,457,000	2,000,000	40,488,350
群馬	8,270,400	43,448,000	2,155,000	35,000	53,908,400
静岡	11,017,060	55,821,250	4,532,050	0	71,370,360
山梨	4,786,000	22,706,250	357,500	0	27,849,750
長野	6,617,740	33,682,000	4,904,340	0	45,204,080
新潟	10,639,390	58,044,000	1,744,033	0	70,427,423
大阪	86,537,875	450,108,900	23,101,283	0	559,748,058
京都	27,433,402	130,420,500	7,022,400	0	164,876,302
兵庫	39,558,799	206,729,750	14,982,942	0	261,271,491
奈良	11,287,028	60,589,500	3,083,473	0	74,960,001
滋賀	5,254,600	27,616,200	672,000	0	33,542,800
和歌山	7,800,000	42,341,250	965,000	0	51,106,250
愛知	22,051,410	110,648,000	13,479,540	23,000	146,201,950
三重	5,654,890	30,282,000	2,268,000	0	38,204,890
岐阜	3,873,425	20,971,500	2,646,000	0	27,490,925
福井	2,446,400	12,778,500	1,274,330	0	16,499,230
石川	7,610,508	35,251,750	4,095,915	0	46,958,173
富山	3,188,000	17,409,000	2,597,180	0	23,194,180
広島	15,951,220	86,688,500	4,139,400	0	106,779,120
山口	5,165,010	27,268,500	3,529,825	0	35,963,335
岡山	9,958,667	54,738,250	1,524,390	0	66,221,307
鳥取	3,785,000	19,440,750	630,000	2,880,000	26,735,750
島根	3,223,310	14,290,500	1,297,290	0	18,811,100
福岡	32,303,323	170,366,175	12,764,100	200,000	215,633,598
佐賀	4,954,994	27,121,500	1,684,200	0	33,760,694
長崎	7,681,311	38,797,500	5,100,564	0	51,579,375
大分	8,592,710	43,879,000	3,980,850	1,000,000	57,452,560
熊本	7,411,167	39,889,500	1,630,110	0	48,930,777
鹿児島	7,789,513	37,837,750	2,383,500	0	48,010,763
宮崎	10,003,125	54,426,750	4,620,850	0	69,050,725
沖縄	4,642,000	23,765,500	3,081,925	0	31,489,425
宮城	31,660,960	172,863,390	9,034,329	400,000	213,958,679
福島	8,020,000	40,468,500	2,942,100	0	51,430,600
山形	8,526,500	47,980,300	1,184,400	0	57,691,200
岩手	10,730,000	59,857,000	3,192,000	0	73,779,000
秋田	10,663,320	56,227,500	1,911,000	0	68,801,820
青森	6,802,550	37,987,500	2,545,200	1,070,000	48,405,250
札幌	37,238,046	171,612,500	11,539,170	0	220,389,716
函館	4,717,000	25,793,250	1,215,064	0	31,725,314
旭川	6,100,600	31,855,000	2,302,498	330,000	40,588,098
釧路	7,118,000	37,710,750	3,564,650	0	48,393,400
香川	2,846,817	14,190,250	1,208,813	0	18,245,880
徳島	5,144,000	28,077,000	1,357,650	0	34,578,650
高知	3,240,040	17,178,000	378,000	0	20,796,040
愛媛	3,283,000	18,709,000	394,065	0	22,386,065
全国計	792,933,320	4,034,505,405	262,434,854	10,698,000	5,100,571,579

※実費、着手金及び報酬の金額は、いずれも立替金と代理援助負担金(常勤弁護士の場合)の合計額である。

【資料21】書類作成援助立替金実績

地方事務所	書類作成援助		合計
	実費	報酬	
東京	1,072,000	4,898,250	5,970,250
神奈川	1,341,500	6,657,000	7,998,500
埼玉	788,000	3,816,000	4,604,000
千葉	353,000	1,706,250	2,059,250
茨城	68,000	336,000	404,000
栃木	153,000	756,000	909,000
群馬	549,000	2,751,000	3,300,000
静岡	1,846,500	9,240,000	11,086,500
山梨	233,000	1,176,000	1,409,000
長野	586,000	2,966,250	3,552,250
新潟	1,159,000	5,699,750	6,858,750
大阪	1,503,500	9,522,500	11,026,000
京都	390,000	3,339,000	3,729,000
兵庫	3,113,000	15,062,250	18,175,250
奈良	380,000	1,837,500	2,217,500
滋賀	401,000	1,995,000	2,396,000
和歌山	282,000	1,417,500	1,699,500
愛知	1,107,000	5,376,000	6,483,000
三重	663,000	3,297,000	3,960,000
岐阜	144,000	504,000	648,000
福井	152,850	777,000	929,850
石川	136,000	672,000	808,000
富山	328,000	1,491,000	1,819,000
広島	794,000	3,869,250	4,663,250
山口	42,000	210,000	252,000
岡山	423,000	2,026,500	2,449,500
鳥取	271,000	1,344,000	1,615,000
島根	178,000	882,000	1,060,000
福岡	2,515,000	12,405,750	14,920,750
佐賀	203,000	1,008,000	1,211,000
長崎	230,000	934,500	1,164,500
大分	51,000	252,000	303,000
熊本	315,000	1,538,250	1,853,250
鹿児島	607,000	3,024,000	3,631,000
宮崎	312,000	1,359,750	1,671,750
沖縄	2,096,000	10,458,000	12,554,000
宮城	376,000	2,058,000	2,434,000
福島	477,000	2,320,500	2,797,500
山形	410,000	1,848,000	2,258,000
岩手	388,000	1,890,000	2,278,000
秋田	310,000	1,533,000	1,843,000
青森	911,000	4,525,500	5,436,500
札幌	1,070,000	5,166,000	6,236,000
函館	153,000	656,250	809,250
旭川	956,000	4,756,500	5,712,500
釧路	37,000	189,000	226,000
香川	27,000	115,500	142,500
徳島	365,000	1,827,000	2,192,000
高知	414,000	2,068,500	2,482,500
愛媛	245,000	1,218,000	1,463,000
全国計	30,925,350	154,777,000	185,702,350

【資料22】 民事法律扶助事業立替金及び償還金の推移(年度別)

年度	立替金	償還金	免除	みなし消滅
昭和33	5,503,590	78,500	0	
34	14,255,058	1,615,560	327,591	
35	10,530,507	3,404,044	0	
36	18,470,259	4,878,753	2,130,226	
37	26,260,775	8,045,011	2,948,842	
38	23,072,528	8,519,581	473,000	
39	55,540,131	11,676,698	5,282,008	
40	70,968,807	19,096,063	4,400	
41	94,700,570	33,976,621	0	
42	113,721,130	44,298,881	0	
43	133,641,242	57,967,496	0	
44	155,948,343	74,608,307	745,000	
45	177,191,491	91,698,854	3,440,683	
46	210,289,353	123,552,169	3,590,516	
47	229,412,687	144,973,048	5,746,013	
48	231,865,621	153,578,641	9,622,677	
49	241,543,416	159,094,053	9,436,469	
50	261,938,748	181,295,004	12,359,347	
51	271,940,043	195,347,554	13,618,262	
52	304,657,332	231,509,895	9,700,460	
53	286,925,605	235,453,561	13,314,173	
54	306,485,400	241,081,892	7,043,440	
55	336,384,626	268,379,518	33,409,982	
56	330,615,821	257,099,162	26,395,517	
57	362,633,918	273,977,220	18,979,150	
58	322,483,209	242,402,932	34,474,543	1,751,235
59	320,669,053	253,285,043	44,182,643	17,509,226
60	370,899,727	259,079,916	40,163,948	24,405,688
61	441,456,887	288,839,509	21,304,425	45,034,073
62	414,516,525	361,782,266	36,604,128	25,518,296
63	458,063,283	387,065,562	27,505,665	44,085,647
平成1	601,212,687	419,821,011	29,597,533	16,945,558
2	685,655,505	461,401,541	9,957,042	12,809,225
3	887,422,597	602,251,332	12,653,648	5,615,629
4	994,695,984	658,146,010	11,934,380	6,443,300
5	979,905,671	752,027,388	17,197,383	10,233,263
6	1,040,181,453	828,621,327	25,098,490	15,081,990
7	1,112,688,556	851,000,644	27,175,117	21,392,930
8	1,283,372,912	961,883,204	20,614,891	14,338,822
9	1,488,824,353	1,148,382,103	22,983,355	43,194,594
10	1,770,989,782	1,283,752,336	54,472,665	56,908,141
11	2,197,875,862	1,449,945,236	18,018,500	10,024,300
12	3,271,525,473	1,864,800,440	59,619,013	13,774,752
13	5,244,817,066	2,705,487,189	165,049,039	129,326,192
14	6,429,066,218	3,701,609,457	252,317,125	102,294,880
15	6,730,278,751	4,538,737,894	375,281,540	153,122,605
16	7,982,706,887	5,357,952,805	420,374,085	115,912,651
17	9,345,838,454	5,916,921,230	789,544,214	120,490,989
18	10,007,598,281	6,529,679,427	387,005,861	55,670,993
合計	68,657,242,177	44,650,081,888	3,081,696,989	1,061,884,979

※平成18年度の立替金及び償還金には常勤弁護士受任事件の代理援助負担金債権及びこれに対する返済金を含む。

【資料23】 申込件数・援助決定件数・法律相談件数（年度別）

年 度	援助申込件数	援助決定件数	法律相談援助
昭和27	195	49	
28	188	40	
29	318	27	
30	468	46	
31	236	44	
32	216	33	
33	622	256	
34	837	421	
35	827	314	
36	995	397	
37	1,493	532	
38	1,687	506	
39	3,073	1,187	
40	3,012	1,375	
41	3,990	1,707	
42	4,493	1,902	
43	5,029	1,951	
44	5,245	1,968	
45	5,967	2,417	
46	7,249	3,104	
47	6,842	2,935	
48	6,917	2,930	
49	6,518	2,492	
50	8,536	2,169	
51	9,240	2,207	
52	8,872	2,556	
53	8,703	2,598	
54	9,188	2,803	
55	6,824	2,423	
56	7,026	2,520	
57	7,201	2,787	
58	6,799	2,707	
59	5,931	2,756	
60	6,615	2,927	
61	8,564	3,648	
62	8,113	3,295	
63	8,212	3,319	
平成1	9,732	3,517	
2	11,479	4,072	
3	14,394	4,896	
4	16,129	5,336	
5	17,776	5,480	1,925
6	19,498	5,767	12,686
7	20,840	6,147	14,722
8	22,602	7,265	16,818
9	24,095	8,172	8,055
10	28,693	10,079	12,552
11	33,551	12,744	22,362
12	51,735	20,261	35,505
13	69,611	30,918	49,802
14	74,296	37,690	58,158
15	83,265	42,997	68,769
16	90,304	51,463	76,173
17	100,226	59,957	88,513
18	112,469	65,073	107,395

## 【資料24】

## 国選弁護士契約弁護士数の推移

平成18年10月～平成19年4月

地方 事務所	平成18年			平成19年			
	10月2日 現在	11月1日 現在	12月1日 現在	1月1日 現在	2月1日 現在	3月1日 現在	4月1日 現在
東京	1,906	2,194	2,622	2,969	3,087	3,194	3,267
神奈川	435	472	513	520	521	523	525
埼玉	195	205	229	248	249	249	248
千葉	194	199	214	215	220	224	224
茨城	86	92	98	98	98	99	99
栃木	79	81	81	81	83	83	83
群馬	114	114	114	119	119	121	121
静岡	165	168	168	186	186	186	188
山梨	60	60	60	59	59	59	61
長野	105	110	110	110	112	112	112
新潟	111	111	121	124	124	124	124
大阪	1,289	1,292	1,448	1,458	1,463	1,474	1,474
京都	241	241	256	256	255	256	256
兵庫	247	253	274	274	276	278	280
奈良	82	82	85	85	85	85	86
滋賀	46	46	56	56	56	55	55
和歌山	58	58	58	66	66	66	66
愛知	544	570	626	628	630	636	636
三重	63	67	67	67	67	67	67
岐阜	76	79	79	83	83	83	83
福井	40	42	42	43	43	45	45
石川	84	84	90	90	91	91	91
富山	48	48	50	50	50	50	50
広島	117	159	173	176	180	182	182
山口	61	66	66	66	66	66	66
岡山	132	135	138	138	138	138	138
鳥取	31	31	31	31	31	32	32
島根	26	30	30	30	30	30	30
福岡	383	394	437	440	440	449	457
佐賀	42	42	46	46	46	47	47
長崎	64	68	69	70	70	70	70
大分	59	68	68	68	68	70	70
熊本	79	97	102	102	104	104	105
鹿児島	62	62	62	65	66	66	66
宮崎	55	59	59	59	59	59	59
沖縄	95	94	110	111	111	112	112
宮城	143	146	165	165	167	168	170
福島	85	91	92	92	92	92	92
山形	50	50	53	54	54	54	55
岩手	49	50	52	53	53	53	53
秋田	43	43	44	45	45	45	45
青森	33	34	37	37	38	38	38
札幌	266	267	290	290	289	293	293
函館	20	20	20	20	21	21	22
旭川	21	24	25	25	25	26	27
釧路	37	37	37	37	37	37	37
香川	53	59	59	58	58	58	58
徳島	42	42	45	45	45	45	45
高知	40	41	41	41	42	42	43
愛媛	71	72	77	79	80	80	80
合計	8,427	8,949	9,889	10,328	10,478	10,637	10,733

【資料25】

国選弁護事件受理件数（被疑者・被告人別）

平成18年10月～平成19年3月

(平成19年6月1日集計)

地方事務所	平成18年						平成19年						合計	
	10月		11月		12月		1月		2月		3月			
	被疑者	被告人	被疑者	被告人	被疑者	被告人	被疑者	被告人	被疑者	被告人	被疑者	被告人	被疑者	被告人
東京	82	1,081	85	1,023	37	925	66	942	60	763	74	1,022	404	5,756
多摩	27	137	14	124	6	126	14	122	12	88	15	99	88	696
神奈川	26	246	23	290	28	249	29	201	24	222	13	219	143	1,427
川崎	8	35	3	55	5	50	9	37	2	47	8	36	35	260
小田原	5	48	7	50	3	60	7	40	6	29	3	52	31	279
埼玉	30	233	27	202	33	237	24	220	21	189	37	201	172	1,282
川越	2	53	4	53	3	52	5	52	6	42	3	46	23	298
千葉	34	238	50	244	30	266	21	222	21	176	42	230	198	1,376
松戸	3	48	5	54	7	49	9	58	3	37	16	53	43	299
茨城	9	139	11	151	9	134	13	106	9	92	6	100	57	722
栃木	13	133	14	113	7	105	13	123	16	102	4	114	67	690
群馬	10	130	16	137	6	116	5	121	6	80	9	81	52	665
静岡	3	60	5	55	3	45	1	35	3	45	3	41	18	281
沼津	13	68	11	67	3	47	8	50	4	52	2	55	41	339
浜松	8	84	9	58	2	50	4	37	6	46	4	39	33	314
山梨	10	50	7	48	0	37	0	42	1	30	2	23	20	230
長野	4	81	10	78	3	105	5	80	4	61	9	89	35	494
新潟	2	81	7	85	5	82	10	76	7	66	11	88	42	478
大阪	67	628	43	644	45	600	51	489	48	492	37	494	291	3,347
京都	13	156	10	158	14	110	19	125	15	116	14	128	85	793
兵庫	18	132	12	122	14	112	17	128	11	85	8	115	80	694
阪神	4	66	8	69	2	51	6	53	3	42	3	54	26	335
姫路	3	64	1	48	4	77	7	82	5	44	0	49	20	364
奈良	7	58	5	58	1	80	3	51	5	44	4	60	25	351
滋賀	10	71	10	90	1	72	8	45	7	49	2	58	38	385
和歌山	3	89	4	61	3	83	5	78	1	43	2	36	18	390
愛知	26	280	22	270	25	260	24	182	29	205	24	248	150	1,445
三河	9	84	12	92	12	80	5	75	5	58	1	69	44	458
三重	12	93	14	97	5	89	7	91	13	66	4	72	55	508
岐阜	6	65	9	85	9	73	3	74	14	66	6	62	47	425
福井	1	37	3	32	0	22	0	19	4	21	0	23	8	154
石川	9	72	4	71	1	63	2	103	2	49	4	46	22	404
富山	5	37	1	35	0	35	3	28	5	21	0	29	14	185
広島	11	140	12	119	25	152	9	114	22	107	12	116	91	748
山口	4	80	5	68	8	69	4	57	7	55	0	61	28	390
岡山	11	96	7	93	5	111	8	74	10	71	9	79	50	524
鳥取	0	32	2	30	0	34	6	35	2	36	2	19	12	186
島根	1	38	0	41	0	36	2	28	3	27	2	29	8	199
福岡	18	230	33	279	25	240	17	198	12	213	23	223	128	1,383
北九州	9	100	6	97	12	90	6	83	3	48	6	61	42	479
佐賀	6	40	3	43	3	43	2	47	4	30	2	43	20	246
長崎	10	111	5	69	7	62	5	43	3	47	1	65	31	397
大分	2	45	5	39	3	56	6	46	11	25	4	31	31	242
熊本	9	109	18	87	7	72	12	78	14	64	6	74	66	484
鹿児島	7	62	4	65	8	59	8	54	5	44	8	54	40	338
宮崎	9	64	4	55	4	62	3	50	7	65	5	57	32	353
沖縄	17	66	13	122	5	105	11	92	5	73	6	79	57	537
宮城	13	105	6	94	7	106	13	105	11	77	10	104	60	591
福島	5	108	6	78	2	81	5	82	3	67	3	58	24	474
山形	3	54	3	43	1	34	0	43	3	22	4	31	14	227
岩手	4	49	3	39	3	41	0	55	9	32	3	27	22	243
秋田	2	47	3	40	1	35	2	34	7	19	5	38	20	213
青森	0	45	8	58	7	49	4	75	4	49	2	41	25	317
札幌	18	198	13	195	17	193	11	143	22	176	9	190	90	1,095
函館	3	26	0	18	6	25	1	22	2	23	4	22	16	136
旭川	1	27	1	34	1	30	0	36	3	20	4	29	10	176
釧路	1	48	1	43	3	48	2	33	3	35	6	30	16	237
香川	14	87	3	93	1	87	2	74	2	66	4	78	26	485
徳島	7	38	5	44	5	28	0	23	2	19	1	30	20	182
高知	5	58	1	65	1	67	3	51	3	28	4	48	17	317
愛媛	3	76	6	78	0	86	3	56	2	46	1	52	15	394
合計	675	7,056	642	6,948	493	6,643	548	6,018	562	5,152	516	5,900	3,436	37,717

\*併合・分離等があった場合には、それぞれ併合後・分離後のデータを記載しているが、進行中の事件については6月1日現在の件数を計上している。

\*被疑者段階から継続して被告人国選となった場合には、被疑者国選・被告人国選をそれぞれ1件(計2件)としてカウントしているが、このような場合は、原則として被告人国選についての指名通知依頼を受けておらず、地域によって入力時期が異なるため、件数にずれが生じる場合がある。従って、6月1日現在で把握している件数を計上している。



国選弁護報酬基準の概要(平成19年3月31日までの基準)

被 疑 者	被 告 人		控 訴 審	上 告 審																																																
<b>1. 報酬</b> (1) 基礎報酬 24,000円(定額) (2) 遠距離接見加算 4,000円 <b>2. 費用</b> (1) 遠距離接見交通費 (2) 通訳人費用	<b>(普通契約)</b> <b>1. 報酬</b> (1) 基礎報酬 50,000円(定額) (2) 公判加算(例外的に2回以上公判が開かれた場合) 3,000円 (3) 遠距離接見加算 4,000円 <b>2. 費用</b> (1) 遠距離接見交通費 (2) 出張旅費・日当・宿泊費 (3) 通訳人費用 <b>3. 継続による減算</b> 被疑者弁護から継続の場合 -12,000円 (補)第1回公判前に解任された場合 基礎報酬9,000円	<b>(一括契約)</b> <b>1. 報酬</b> (1) 基礎報酬 事件数2以下 5%減 95,000円 3件 10%減 135,000円 4件 15%減 170,000円 5件以上 20%減 50,000円×件数×80% (2) 公判加算(例外的に2回以上公判が開かれた場合) 3,000円 (3) 遠距離接見加算 4,000円 <b>2. 費用</b> (1) 遠距離接見交通費 (2) 出張旅費・日当・宿泊費 (3) 通訳人費用	<b>1. 報酬</b> (1) 基礎報酬 a 上告趣意書提出に対する報酬 原審が即決 40,000円 原審が簡裁 50,000円 原審が地裁・家裁 60,000円 * 記録が膨大な場合は基礎報酬増 記録が1000~5000丁 aの150% 5001~10000丁 aの200% 10001丁以上 aの300% b 控訴取り下げの場合の報酬 控訴趣意書提出の場合は上記a 準備活動したが控訴趣意書未提出 は6,000~25,000円 <table border="1"> <tr><td>接見(含・打合せ)</td><td>9,000円</td></tr> <tr><td>記録閲覧等(含・捺写・引継)</td><td>6,000円</td></tr> <tr><td>記録閲覧等+十分検討</td><td>16,000円</td></tr> <tr><td>接見+記録閲覧等</td><td>15,000円</td></tr> <tr><td>接見+記録閲覧等+十分検討</td><td>25,000円</td></tr> </table>	接見(含・打合せ)	9,000円	記録閲覧等(含・捺写・引継)	6,000円	記録閲覧等+十分検討	16,000円	接見+記録閲覧等	15,000円	接見+記録閲覧等+十分検討	25,000円	<b>1. 報酬</b> (1) 基礎報酬 a 上告趣意書提出に対する報酬 原々審が即決 40,000円 原々審が簡裁 50,000円 原々審が地裁・家裁 60,000円 * 記録が膨大な場合は基礎報酬増 記録が1000~5000丁 aの150% 5001~10000丁 aの200% 10001丁以上 aの300% b 上告取り下げの場合の報酬 上告控訴趣意書提出の場合は上記a 準備活動したが上告趣意書未提出 は6,000~25,000円 <table border="1"> <tr><td>接見(含・打合せ)</td><td>9,000円</td></tr> <tr><td>記録閲覧等(含・捺写・引継)</td><td>6,000円</td></tr> <tr><td>記録閲覧等+十分検討</td><td>16,000円</td></tr> <tr><td>接見+記録閲覧等</td><td>15,000円</td></tr> <tr><td>接見+記録閲覧等+十分検討</td><td>25,000円</td></tr> </table>	接見(含・打合せ)	9,000円	記録閲覧等(含・捺写・引継)	6,000円	記録閲覧等+十分検討	16,000円	接見+記録閲覧等	15,000円	接見+記録閲覧等+十分検討	25,000円																												
				接見(含・打合せ)	9,000円																																															
記録閲覧等(含・捺写・引継)	6,000円																																																			
記録閲覧等+十分検討	16,000円																																																			
接見+記録閲覧等	15,000円																																																			
接見+記録閲覧等+十分検討	25,000円																																																			
接見(含・打合せ)	9,000円																																																			
記録閲覧等(含・捺写・引継)	6,000円																																																			
記録閲覧等+十分検討	16,000円																																																			
接見+記録閲覧等	15,000円																																																			
接見+記録閲覧等+十分検討	25,000円																																																			
(「盗盗」など)	<b>1. 報酬</b> (1) 基礎報酬(公判1~3回) 1回 60,000円 2回 66,000円 3回 72,000円 (2) 公判加算(4回以降) <table border="1"> <tr><td>-45分</td><td>5,600円</td></tr> <tr><td>45分-1時間半</td><td>7,700円</td></tr> <tr><td>1時間半-2時間半</td><td>12,600円</td></tr> <tr><td>2時間半-3時間半</td><td>18,600円</td></tr> <tr><td>3時間半-4時間半</td><td>26,400円</td></tr> <tr><td>4時間半-5時間半</td><td>36,900円</td></tr> <tr><td>5時間半-</td><td>42,900円</td></tr> </table> (3) 判決宣告のみ・実質審理なし 3,000円 <b>(2) 遠距離接見加算 4,000円</b> <b>(3) 特別加算</b> ① 特別案件加算: 通常報酬×1.5 ② 特別成果加算: 示談成立 30,000円 <b>2. 費用</b> (1) 謄写費用 (2) 遠距離接見交通費 (3) 出張旅費・日当・宿泊費 (4) 通訳人費用 <b>3. 継続による減算</b> 被疑者弁護から継続の場合 -12,000円	-45分	5,600円	45分-1時間半	7,700円	1時間半-2時間半	12,600円	2時間半-3時間半	18,600円	3時間半-4時間半	26,400円	4時間半-5時間半	36,900円	5時間半-	42,900円	<b>1. 報酬</b> (1) 基礎報酬(公判1回) 1回 70,000円 (2) 公判加算(2回以降) <table border="1"> <tr><td>-45分</td><td>6,200円</td></tr> <tr><td>45分-1時間半</td><td>9,100円</td></tr> <tr><td>1時間半-2時間半</td><td>15,800円</td></tr> <tr><td>2時間半-3時間半</td><td>24,100円</td></tr> <tr><td>3時間半-4時間半</td><td>34,500円</td></tr> <tr><td>4時間半-5時間半</td><td>48,200円</td></tr> <tr><td>5時間半-</td><td>56,500円</td></tr> </table> (3) 判決宣告のみ・実質審理なし 3,000円 (4) 整理手続期日 6,500円 <b>(2) 遠距離接見加算 4,000円</b> <b>(3) 特別加算</b> ① 特別案件加算: 通常報酬×1.5 ② 特別成果加算: 示談成立 30,000円 <b>2. 費用</b> (1) 謄写費用 (2) 遠距離接見交通費 (3) 出張旅費・日当・宿泊費 (4) 通訳人費用 <b>3. 継続による減算</b> 被疑者弁護から継続の場合 -12,000円	-45分	6,200円	45分-1時間半	9,100円	1時間半-2時間半	15,800円	2時間半-3時間半	24,100円	3時間半-4時間半	34,500円	4時間半-5時間半	48,200円	5時間半-	56,500円	<table border="1"> <tr><td>接見(含・打合せ)</td><td>9,000円</td></tr> <tr><td>記録閲覧等(含・捺写・引継)</td><td>6,000円</td></tr> <tr><td>記録閲覧等+十分検討</td><td>16,000円</td></tr> <tr><td>接見+記録閲覧等</td><td>15,000円</td></tr> <tr><td>接見+記録閲覧等+十分検討</td><td>25,000円</td></tr> </table>	接見(含・打合せ)	9,000円	記録閲覧等(含・捺写・引継)	6,000円	記録閲覧等+十分検討	16,000円	接見+記録閲覧等	15,000円	接見+記録閲覧等+十分検討	25,000円	<table border="1"> <tr><td>接見(含・打合せ)</td><td>9,000円</td></tr> <tr><td>記録閲覧等(含・捺写・引継)</td><td>6,000円</td></tr> <tr><td>記録閲覧等+十分検討</td><td>16,000円</td></tr> <tr><td>接見+記録閲覧等</td><td>15,000円</td></tr> <tr><td>接見+記録閲覧等+十分検討</td><td>25,000円</td></tr> </table>	接見(含・打合せ)	9,000円	記録閲覧等(含・捺写・引継)	6,000円	記録閲覧等+十分検討	16,000円	接見+記録閲覧等	15,000円	接見+記録閲覧等+十分検討	25,000円
	-45分	5,600円																																																		
45分-1時間半	7,700円																																																			
1時間半-2時間半	12,600円																																																			
2時間半-3時間半	18,600円																																																			
3時間半-4時間半	26,400円																																																			
4時間半-5時間半	36,900円																																																			
5時間半-	42,900円																																																			
-45分	6,200円																																																			
45分-1時間半	9,100円																																																			
1時間半-2時間半	15,800円																																																			
2時間半-3時間半	24,100円																																																			
3時間半-4時間半	34,500円																																																			
4時間半-5時間半	48,200円																																																			
5時間半-	56,500円																																																			
接見(含・打合せ)	9,000円																																																			
記録閲覧等(含・捺写・引継)	6,000円																																																			
記録閲覧等+十分検討	16,000円																																																			
接見+記録閲覧等	15,000円																																																			
接見+記録閲覧等+十分検討	25,000円																																																			
接見(含・打合せ)	9,000円																																																			
記録閲覧等(含・捺写・引継)	6,000円																																																			
記録閲覧等+十分検討	16,000円																																																			
接見+記録閲覧等	15,000円																																																			
接見+記録閲覧等+十分検討	25,000円																																																			
(「盗盗」など)	<b>1. 報酬</b> (1) 基礎報酬(公判1~3回) 1回 70,000円 2回 77,000円 3回 84,000円 (2) 公判加算(4回以降) <table border="1"> <tr><td>-45分</td><td>5,800円</td></tr> <tr><td>45分-1時間半</td><td>8,200円</td></tr> <tr><td>1時間半-2時間半</td><td>13,600円</td></tr> <tr><td>2時間半-3時間半</td><td>20,500円</td></tr> <tr><td>3時間半-4時間半</td><td>29,100円</td></tr> <tr><td>4時間半-5時間半</td><td>40,600円</td></tr> <tr><td>5時間半-</td><td>47,400円</td></tr> </table> (3) 判決宣告のみ・実質審理なし 3,000円 <b>(2) 遠距離接見加算 4,000円</b> <b>(3) 特別加算</b> ① 特別案件加算: 通常報酬×1.5 ② 特別成果加算: 示談成立 30,000円 <b>2. 費用</b> (1) 謄写費用 (2) 遠距離接見交通費 (3) 出張旅費・日当・宿泊費 (4) 通訳人費用 <b>3. 継続による減算</b> 被疑者弁護から継続の場合 -15,000円	-45分	5,800円	45分-1時間半	8,200円	1時間半-2時間半	13,600円	2時間半-3時間半	20,500円	3時間半-4時間半	29,100円	4時間半-5時間半	40,600円	5時間半-	47,400円	<b>1. 報酬</b> (1) 基礎報酬(公判1回) 1回 80,000円 (2) 公判加算(2回以降) <table border="1"> <tr><td>-45分</td><td>6,400円</td></tr> <tr><td>45分-1時間半</td><td>9,600円</td></tr> <tr><td>1時間半-2時間半</td><td>16,800円</td></tr> <tr><td>2時間半-3時間半</td><td>25,900円</td></tr> <tr><td>3時間半-4時間半</td><td>37,200円</td></tr> <tr><td>4時間半-5時間半</td><td>52,000円</td></tr> <tr><td>5時間半-</td><td>61,100円</td></tr> </table> (3) 判決宣告のみ・実質審理なし 3,000円 (4) 整理手続期日 7,200円 <b>(2) 遠距離接見加算 4,000円</b> <b>(3) 特別加算</b> ① 特別案件加算: 通常報酬×1.5 ② 特別成果加算: 示談成立 30,000円 <b>2. 費用</b> (1) 謄写費用 (2) 遠距離接見交通費 (3) 出張旅費・日当・宿泊費 (4) 通訳人費用 <b>3. 継続による減算</b> 被疑者弁護から継続の場合 -15,000円	-45分	6,400円	45分-1時間半	9,600円	1時間半-2時間半	16,800円	2時間半-3時間半	25,900円	3時間半-4時間半	37,200円	4時間半-5時間半	52,000円	5時間半-	61,100円	(2) 遠距離接見加算 4,000円 (3) 特別加算 ① 重大案件加算: 通常報酬×2 ② 特別案件加算: 通常報酬×1.5 ③ 特別成果加算: 示談成立 30,000円	<b>(2) 遠距離接見加算 4,000円</b> <b>(3) 特別加算</b> 重大案件加算: 通常報酬×2 <b>2. 費用</b> (1) 謄写費用 (2) 遠距離接見交通費 (3) 出張旅費・日当・宿泊費 (4) 通訳人費用																				
	-45分	5,800円																																																		
45分-1時間半	8,200円																																																			
1時間半-2時間半	13,600円																																																			
2時間半-3時間半	20,500円																																																			
3時間半-4時間半	29,100円																																																			
4時間半-5時間半	40,600円																																																			
5時間半-	47,400円																																																			
-45分	6,400円																																																			
45分-1時間半	9,600円																																																			
1時間半-2時間半	16,800円																																																			
2時間半-3時間半	25,900円																																																			
3時間半-4時間半	37,200円																																																			
4時間半-5時間半	52,000円																																																			
5時間半-	61,100円																																																			
合 議 事 件	<b>1. 報酬</b> (1) 基礎報酬(公判1~3回) 1回 80,000円 2回 88,000円 3回 96,000円 (2) 公判加算(4回以降) <table border="1"> <tr><td>-45分</td><td>6,000円</td></tr> <tr><td>45分-1時間半</td><td>8,700円</td></tr> <tr><td>1時間半-2時間半</td><td>14,700円</td></tr> <tr><td>2時間半-3時間半</td><td>22,300円</td></tr> <tr><td>3時間半-4時間半</td><td>31,800円</td></tr> <tr><td>4時間半-5時間半</td><td>44,400円</td></tr> <tr><td>5時間半-</td><td>52,000円</td></tr> </table> (3) 判決宣告のみ・実質審理なし 3,000円 <b>(2) 遠距離接見加算 4,000円</b> <b>(3) 特別加算</b> ① 特別案件加算: 通常報酬×1.5 ② 特別成果加算: 示談成立 30,000円 <b>2. 費用</b> (1) 謄写費用 (2) 遠距離接見交通費 (3) 出張旅費・日当・宿泊費 (4) 通訳人費用 <b>3. 継続による減算</b> 被疑者弁護から継続の場合 -15,000円	-45分	6,000円	45分-1時間半	8,700円	1時間半-2時間半	14,700円	2時間半-3時間半	22,300円	3時間半-4時間半	31,800円	4時間半-5時間半	44,400円	5時間半-	52,000円	<b>1. 報酬</b> (1) 基礎報酬(公判1回) 1回 90,000円 (2) 公判加算(2回以降) <table border="1"> <tr><td>-45分</td><td>7,500円</td></tr> <tr><td>45分-1時間半</td><td>12,300円</td></tr> <tr><td>1時間半-2時間半</td><td>23,200円</td></tr> <tr><td>2時間半-3時間半</td><td>36,800円</td></tr> <tr><td>3時間半-4時間半</td><td>53,600円</td></tr> <tr><td>4時間半-5時間半</td><td>74,700円</td></tr> <tr><td>5時間半-</td><td>88,300円</td></tr> </table> (3) 判決宣告のみ・実質審理なし 3,000円 (4) 整理手続期日 8,000円 <b>(2) 遠距離接見加算 4,000円</b> <b>(3) 特別加算</b> ① 特別案件加算: 通常報酬×1.5 ② 特別成果加算: 示談成立 30,000円 <b>2. 費用</b> (1) 謄写費用 (2) 遠距離接見交通費 (3) 出張旅費・日当・宿泊費 (4) 通訳人費用 <b>3. 継続による減算</b> 被疑者弁護から継続の場合 -15,000円	-45分	7,500円	45分-1時間半	12,300円	1時間半-2時間半	23,200円	2時間半-3時間半	36,800円	3時間半-4時間半	53,600円	4時間半-5時間半	74,700円	5時間半-	88,300円	(2) 遠距離接見加算 4,000円 (3) 特別加算 ① 重大案件加算 ② 特別案件加算: 通常報酬×1.5 ③ 特別成果加算: 示談成立 30,000円	<b>(補) 公判手続を運じて、複数被告人に1名の弁護士が付いた場合</b> 基礎報酬×1+1(被告人の数-1)×0.5																				
	-45分	6,000円																																																		
45分-1時間半	8,700円																																																			
1時間半-2時間半	14,700円																																																			
2時間半-3時間半	22,300円																																																			
3時間半-4時間半	31,800円																																																			
4時間半-5時間半	44,400円																																																			
5時間半-	52,000円																																																			
-45分	7,500円																																																			
45分-1時間半	12,300円																																																			
1時間半-2時間半	23,200円																																																			
2時間半-3時間半	36,800円																																																			
3時間半-4時間半	53,600円																																																			
4時間半-5時間半	74,700円																																																			
5時間半-	88,300円																																																			
合 議 事 件	<b>1. 報酬</b> (1) 基礎報酬(公判1~3回) 1回 90,000円 2回 99,000円 3回 108,000円 (2) 公判加算(4回以降) <table border="1"> <tr><td>-45分</td><td>6,200円</td></tr> <tr><td>45分-1時間半</td><td>9,100円</td></tr> <tr><td>1時間半-2時間半</td><td>15,800円</td></tr> <tr><td>2時間半-3時間半</td><td>24,100円</td></tr> <tr><td>3時間半-4時間半</td><td>34,500円</td></tr> <tr><td>4時間半-5時間半</td><td>48,200円</td></tr> <tr><td>5時間半-</td><td>56,500円</td></tr> </table> (3) 判決宣告のみ・実質審理なし 3,000円 <b>(2) 遠距離接見加算 4,000円</b> <b>(3) 特別加算</b> ① 特別案件加算: 通常報酬×1.5 ② 特別成果加算: 示談成立 30,000円 <b>2. 費用</b> (1) 謄写費用 (2) 遠距離接見交通費 (3) 出張旅費・日当・宿泊費 (4) 通訳人費用 <b>3. 継続による減算</b> 被疑者弁護から継続の場合 -15,000円	-45分	6,200円	45分-1時間半	9,100円	1時間半-2時間半	15,800円	2時間半-3時間半	24,100円	3時間半-4時間半	34,500円	4時間半-5時間半	48,200円	5時間半-	56,500円	<b>1. 報酬</b> (1) 基礎報酬(公判1回) 1回 100,000円 (2) 公判加算(2回以降) <table border="1"> <tr><td>-45分</td><td>7,800円</td></tr> <tr><td>45分-1時間半</td><td>13,200円</td></tr> <tr><td>1時間半-2時間半</td><td>25,300円</td></tr> <tr><td>2時間半-3時間半</td><td>40,400円</td></tr> <tr><td>3時間半-4時間半</td><td>59,000円</td></tr> <tr><td>4時間半-5時間半</td><td>82,200円</td></tr> <tr><td>5時間半-</td><td>97,400円</td></tr> </table> (3) 判決宣告のみ・実質審理なし 3,000円 (4) 整理手続期日 8,500円 <b>(2) 遠距離接見加算 4,000円</b> <b>(3) 特別加算</b> ① 特別案件加算 ② 特別成果加算: 示談成立 30,000円 <b>2. 費用</b> (1) 謄写費用 (2) 遠距離接見交通費 (3) 出張旅費・日当・宿泊費 (4) 通訳人費用 <b>3. 継続による減算</b> 被疑者弁護から継続の場合 -15,000円	-45分	7,800円	45分-1時間半	13,200円	1時間半-2時間半	25,300円	2時間半-3時間半	40,400円	3時間半-4時間半	59,000円	4時間半-5時間半	82,200円	5時間半-	97,400円	(補) 一審で第1回公判前に解任された場合 基礎報酬 <table border="1"> <tr><td>接見(含・打合せ)</td><td>9,000円</td></tr> <tr><td>記録閲覧等(含・捺写)</td><td>6,000円</td></tr> <tr><td>記録閲覧等+十分検討</td><td>16,000円</td></tr> <tr><td>接見+記録閲覧等</td><td>15,000円</td></tr> <tr><td>接見+記録閲覧等+十分検討</td><td>25,000円</td></tr> </table>	接見(含・打合せ)	9,000円	記録閲覧等(含・捺写)	6,000円	記録閲覧等+十分検討	16,000円	接見+記録閲覧等	15,000円	接見+記録閲覧等+十分検討	25,000円	<b>(補) 公判手続を運じて、複数被告人に1名の弁護士が付いた場合</b> 基礎報酬×1+1(被告人の数-1)×0.5										
-45分	6,200円																																																			
45分-1時間半	9,100円																																																			
1時間半-2時間半	15,800円																																																			
2時間半-3時間半	24,100円																																																			
3時間半-4時間半	34,500円																																																			
4時間半-5時間半	48,200円																																																			
5時間半-	56,500円																																																			
-45分	7,800円																																																			
45分-1時間半	13,200円																																																			
1時間半-2時間半	25,300円																																																			
2時間半-3時間半	40,400円																																																			
3時間半-4時間半	59,000円																																																			
4時間半-5時間半	82,200円																																																			
5時間半-	97,400円																																																			
接見(含・打合せ)	9,000円																																																			
記録閲覧等(含・捺写)	6,000円																																																			
記録閲覧等+十分検討	16,000円																																																			
接見+記録閲覧等	15,000円																																																			
接見+記録閲覧等+十分検討	25,000円																																																			

国選弁護報酬基準の概要 (平成19年4月1日以降の基準)

被 疑 者		第 一 審		被 告 人		控 訴 審		上 告 審																																																																												
<p><b>1.報酬</b></p> <p>(1) 基礎報酬 24,000円(定額)</p> <p>*ただし、接見を行わず電話接見のみ行ったときは基礎報酬 電話交通を1回行ったとき 10,000円 電話交通を2回行ったとき 20,000円 電話交通を3回以上行ったとき 24,000円</p> <p>(2) 追加報酬等加算 4,000円</p> <p><b>2.費用</b></p> <p>(1) 送附接見等交通費</p> <p>(2) 通訳人費用</p>	<p><b>(普通契約)</b></p> <p><b>1.報酬</b></p> <p>(1) 基礎報酬 50,000円(定額)</p> <p>(2) 公判算例外的に2回以上公判が開かれた場合) 3,000円×(出頭した手続期日の回数-1)</p> <p>(3) 送附接見等加算 4,000円</p> <p><b>2.費用</b></p> <p>(1) 送附接見等交通費</p> <p>(2) 出張旅費・日当・宿泊料</p> <p>(3) 通訳人費用</p> <p><b>3.継続による減算</b></p> <p>被疑者国選から継続の場合 -12,000円</p> <p>*被疑者国選の報酬が20,000円以下のときは、当該報酬額の半額を減算。</p>	<p><b>(一括契約)</b></p> <p><b>1.基礎報酬</b></p> <p>(1) 基礎報酬 5%減 95,000円</p> <p>事件数2件 5%減 135,000円</p> <p>3件 10%減 170,000円</p> <p>4件 15%減 200,000円</p> <p>5件以上 20%減 50,000円×件数×80%</p> <p>(2) 公判算例外的に2回以上公判が開かれた場合) 3,000円×(出頭した手続期日の回数-1)</p> <p>(3) 送附接見等加算 4,000円</p> <p><b>2.費用</b></p> <p>(1) 送附接見等交通費</p> <p>(2) 出張旅費・日当・宿泊料</p> <p>(3) 通訳人費用</p>	<p><b>1.報酬</b></p> <p>(1) 基礎報酬</p> <p>a 控訴意見書の提出がなされた場合</p> <p>原審が即決 40,000円</p> <p>原審が簡裁 50,000円</p> <p>原審が地裁・家裁 60,000円</p> <p>*記録が膨大な場合は基礎報酬増額</p> <p>記録が1001〜5000丁 aの150%</p> <p>5001〜10000丁 aの200%</p> <p>10001丁以上 aの300%</p> <p>b 控訴意見書等提出前の控訴取下げまたは解任</p> <p>◆記録が1000丁以下のとき</p> <table border="1"> <tr><td>1 接見の電話交通の打合せ</td><td>9,000円</td></tr> <tr><td>2 記録の閲覧or謄写or引継ぎ</td><td>6,000円</td></tr> <tr><td>3 記録の閲覧or謄写or引継ぎ+十分核計</td><td>16,000円</td></tr> <tr><td>4 接見の電話交通の打合せ+記録の閲覧or謄写or引継ぎ</td><td>15,000円</td></tr> <tr><td>5 接見の電話交通の打合せ+記録の閲覧or謄写or引継ぎ+十分核計</td><td>25,000円</td></tr> </table> <p>*上記の1、4、5について、「接見」打合せの「実行」には必ず「申し入れを行った」となる場合は、各金額から4,000円を差し引く。</p> <p>◆記録が1000丁を超え、5000丁以下のとき</p> <table border="1"> <tr><td>1 接見の電話交通の打合せ</td><td>9,000円</td></tr> <tr><td>2 記録の閲覧or謄写or引継ぎ</td><td>9,000円</td></tr> <tr><td>3 記録の閲覧or謄写or引継ぎ+十分核計</td><td>24,000円</td></tr> <tr><td>4 接見の電話交通の打合せ+記録の閲覧or謄写or引継ぎ</td><td>18,000円</td></tr> <tr><td>5 接見の電話交通の打合せ+記録の閲覧or謄写or引継ぎ+十分核計</td><td>33,000円</td></tr> </table> <p>*上記の1、4、5について、「接見」打合せの「実行」には必ず「申し入れを行った」となる場合は、各金額から4,000円を差し引く。</p> <p>◆記録が5000丁を超え、10000丁以下のとき</p> <table border="1"> <tr><td>1 接見の電話交通の打合せ</td><td>9,000円</td></tr> <tr><td>2 記録の閲覧or謄写or引継ぎ</td><td>12,000円</td></tr> <tr><td>3 記録の閲覧or謄写or引継ぎ+十分核計</td><td>32,000円</td></tr> <tr><td>4 接見の電話交通の打合せ+記録の閲覧or謄写or引継ぎ</td><td>21,000円</td></tr> <tr><td>5 接見の電話交通の打合せ+記録の閲覧or謄写or引継ぎ+十分核計</td><td>41,000円</td></tr> </table> <p>*上記の1、4、5について、「接見」打合せの「実行」には必ず「申し入れを行った」となる場合は、各金額から4,000円を差し引く。</p> <p>◆記録が10000丁を超え、50000丁以下のとき</p> <table border="1"> <tr><td>1 接見の電話交通の打合せ</td><td>9,000円</td></tr> <tr><td>2 記録の閲覧or謄写or引継ぎ</td><td>18,000円</td></tr> <tr><td>3 記録の閲覧or謄写or引継ぎ+十分核計</td><td>48,000円</td></tr> <tr><td>4 接見の電話交通の打合せ+記録の閲覧or謄写or引継ぎ</td><td>27,000円</td></tr> <tr><td>5 接見の電話交通の打合せ+記録の閲覧or謄写or引継ぎ+十分核計</td><td>57,000円</td></tr> </table> <p>*上記の1、4、5について、「接見」打合せの「実行」には必ず「申し入れを行った」となる場合は、各金額から4,000円を差し引く。</p> <p>*控訴意見書等の提出前に、上告が取下げられたときは、上告が取下げられたときの費用を「全額」が支払われる。(報酬基準39条の2、3項参照)</p>	1 接見の電話交通の打合せ	9,000円	2 記録の閲覧or謄写or引継ぎ	6,000円	3 記録の閲覧or謄写or引継ぎ+十分核計	16,000円	4 接見の電話交通の打合せ+記録の閲覧or謄写or引継ぎ	15,000円	5 接見の電話交通の打合せ+記録の閲覧or謄写or引継ぎ+十分核計	25,000円	1 接見の電話交通の打合せ	9,000円	2 記録の閲覧or謄写or引継ぎ	9,000円	3 記録の閲覧or謄写or引継ぎ+十分核計	24,000円	4 接見の電話交通の打合せ+記録の閲覧or謄写or引継ぎ	18,000円	5 接見の電話交通の打合せ+記録の閲覧or謄写or引継ぎ+十分核計	33,000円	1 接見の電話交通の打合せ	9,000円	2 記録の閲覧or謄写or引継ぎ	12,000円	3 記録の閲覧or謄写or引継ぎ+十分核計	32,000円	4 接見の電話交通の打合せ+記録の閲覧or謄写or引継ぎ	21,000円	5 接見の電話交通の打合せ+記録の閲覧or謄写or引継ぎ+十分核計	41,000円	1 接見の電話交通の打合せ	9,000円	2 記録の閲覧or謄写or引継ぎ	18,000円	3 記録の閲覧or謄写or引継ぎ+十分核計	48,000円	4 接見の電話交通の打合せ+記録の閲覧or謄写or引継ぎ	27,000円	5 接見の電話交通の打合せ+記録の閲覧or謄写or引継ぎ+十分核計	57,000円	<p><b>1.報酬</b></p> <p>(1) 基礎報酬</p> <p>a 上告意見書等の提出がなされた場合</p> <p>原審が簡裁 50,000円</p> <p>原審が地裁・家裁 60,000円</p> <p>*記録が膨大な場合は基礎報酬増額</p> <p>記録が1001〜5000丁 aの150%</p> <p>5001〜10000丁 aの200%</p> <p>10001丁以上 aの300%</p> <p>b 上告意見書等提出前の上告取下げまたは解任</p> <p>◆記録が1000丁以下のとき</p> <table border="1"> <tr><td>1 接見の電話交通の打合せ</td><td>9,000円</td></tr> <tr><td>2 記録の閲覧or謄写or引継ぎ</td><td>6,000円</td></tr> <tr><td>3 記録の閲覧or謄写or引継ぎ+十分核計</td><td>16,000円</td></tr> <tr><td>4 接見の電話交通の打合せ+記録の閲覧or謄写or引継ぎ</td><td>15,000円</td></tr> <tr><td>5 接見の電話交通の打合せ+記録の閲覧or謄写or引継ぎ+十分核計</td><td>25,000円</td></tr> </table> <p>*上記の1、4、5について、「接見」打合せの「実行」には必ず「申し入れを行った」となる場合は、各金額から4,000円を差し引く。</p> <p>◆記録が1000丁を超え、5000丁以下のとき</p> <table border="1"> <tr><td>1 接見の電話交通の打合せ</td><td>9,000円</td></tr> <tr><td>2 記録の閲覧or謄写or引継ぎ</td><td>9,000円</td></tr> <tr><td>3 記録の閲覧or謄写or引継ぎ+十分核計</td><td>24,000円</td></tr> <tr><td>4 接見の電話交通の打合せ+記録の閲覧or謄写or引継ぎ</td><td>18,000円</td></tr> <tr><td>5 接見の電話交通の打合せ+記録の閲覧or謄写or引継ぎ+十分核計</td><td>33,000円</td></tr> </table> <p>*上記の1、4、5について、「接見」打合せの「実行」には必ず「申し入れを行った」となる場合は、各金額から4,000円を差し引く。</p> <p>◆記録が5000丁を超え、10000丁以下のとき</p> <table border="1"> <tr><td>1 接見の電話交通の打合せ</td><td>9,000円</td></tr> <tr><td>2 記録の閲覧or謄写or引継ぎ</td><td>12,000円</td></tr> <tr><td>3 記録の閲覧or謄写or引継ぎ+十分核計</td><td>32,000円</td></tr> <tr><td>4 接見の電話交通の打合せ+記録の閲覧or謄写or引継ぎ</td><td>21,000円</td></tr> <tr><td>5 接見の電話交通の打合せ+記録の閲覧or謄写or引継ぎ+十分核計</td><td>41,000円</td></tr> </table> <p>*上記の1、4、5について、「接見」打合せの「実行」には必ず「申し入れを行った」となる場合は、各金額から4,000円を差し引く。</p> <p>◆記録が10000丁を超え、50000丁以下のとき</p> <table border="1"> <tr><td>1 接見の電話交通の打合せ</td><td>9,000円</td></tr> <tr><td>2 記録の閲覧or謄写or引継ぎ</td><td>18,000円</td></tr> <tr><td>3 記録の閲覧or謄写or引継ぎ+十分核計</td><td>48,000円</td></tr> <tr><td>4 接見の電話交通の打合せ+記録の閲覧or謄写or引継ぎ</td><td>27,000円</td></tr> <tr><td>5 接見の電話交通の打合せ+記録の閲覧or謄写or引継ぎ+十分核計</td><td>57,000円</td></tr> </table> <p>*上記の1、4、5について、「接見」打合せの「実行」には必ず「申し入れを行った」となる場合は、各金額から4,000円を差し引く。</p> <p>*控訴意見書等の提出前に、上告が取下げられたときは、上告が取下げられたときの費用を「全額」が支払われる。(報酬基準39条の2、3項参照)</p>	1 接見の電話交通の打合せ	9,000円	2 記録の閲覧or謄写or引継ぎ	6,000円	3 記録の閲覧or謄写or引継ぎ+十分核計	16,000円	4 接見の電話交通の打合せ+記録の閲覧or謄写or引継ぎ	15,000円	5 接見の電話交通の打合せ+記録の閲覧or謄写or引継ぎ+十分核計	25,000円	1 接見の電話交通の打合せ	9,000円	2 記録の閲覧or謄写or引継ぎ	9,000円	3 記録の閲覧or謄写or引継ぎ+十分核計	24,000円	4 接見の電話交通の打合せ+記録の閲覧or謄写or引継ぎ	18,000円	5 接見の電話交通の打合せ+記録の閲覧or謄写or引継ぎ+十分核計	33,000円	1 接見の電話交通の打合せ	9,000円	2 記録の閲覧or謄写or引継ぎ	12,000円	3 記録の閲覧or謄写or引継ぎ+十分核計	32,000円	4 接見の電話交通の打合せ+記録の閲覧or謄写or引継ぎ	21,000円	5 接見の電話交通の打合せ+記録の閲覧or謄写or引継ぎ+十分核計	41,000円	1 接見の電話交通の打合せ	9,000円	2 記録の閲覧or謄写or引継ぎ	18,000円	3 記録の閲覧or謄写or引継ぎ+十分核計	48,000円	4 接見の電話交通の打合せ+記録の閲覧or謄写or引継ぎ	27,000円	5 接見の電話交通の打合せ+記録の閲覧or謄写or引継ぎ+十分核計	57,000円
	1 接見の電話交通の打合せ	9,000円																																																																																		
2 記録の閲覧or謄写or引継ぎ	6,000円																																																																																			
3 記録の閲覧or謄写or引継ぎ+十分核計	16,000円																																																																																			
4 接見の電話交通の打合せ+記録の閲覧or謄写or引継ぎ	15,000円																																																																																			
5 接見の電話交通の打合せ+記録の閲覧or謄写or引継ぎ+十分核計	25,000円																																																																																			
1 接見の電話交通の打合せ	9,000円																																																																																			
2 記録の閲覧or謄写or引継ぎ	9,000円																																																																																			
3 記録の閲覧or謄写or引継ぎ+十分核計	24,000円																																																																																			
4 接見の電話交通の打合せ+記録の閲覧or謄写or引継ぎ	18,000円																																																																																			
5 接見の電話交通の打合せ+記録の閲覧or謄写or引継ぎ+十分核計	33,000円																																																																																			
1 接見の電話交通の打合せ	9,000円																																																																																			
2 記録の閲覧or謄写or引継ぎ	12,000円																																																																																			
3 記録の閲覧or謄写or引継ぎ+十分核計	32,000円																																																																																			
4 接見の電話交通の打合せ+記録の閲覧or謄写or引継ぎ	21,000円																																																																																			
5 接見の電話交通の打合せ+記録の閲覧or謄写or引継ぎ+十分核計	41,000円																																																																																			
1 接見の電話交通の打合せ	9,000円																																																																																			
2 記録の閲覧or謄写or引継ぎ	18,000円																																																																																			
3 記録の閲覧or謄写or引継ぎ+十分核計	48,000円																																																																																			
4 接見の電話交通の打合せ+記録の閲覧or謄写or引継ぎ	27,000円																																																																																			
5 接見の電話交通の打合せ+記録の閲覧or謄写or引継ぎ+十分核計	57,000円																																																																																			
1 接見の電話交通の打合せ	9,000円																																																																																			
2 記録の閲覧or謄写or引継ぎ	6,000円																																																																																			
3 記録の閲覧or謄写or引継ぎ+十分核計	16,000円																																																																																			
4 接見の電話交通の打合せ+記録の閲覧or謄写or引継ぎ	15,000円																																																																																			
5 接見の電話交通の打合せ+記録の閲覧or謄写or引継ぎ+十分核計	25,000円																																																																																			
1 接見の電話交通の打合せ	9,000円																																																																																			
2 記録の閲覧or謄写or引継ぎ	9,000円																																																																																			
3 記録の閲覧or謄写or引継ぎ+十分核計	24,000円																																																																																			
4 接見の電話交通の打合せ+記録の閲覧or謄写or引継ぎ	18,000円																																																																																			
5 接見の電話交通の打合せ+記録の閲覧or謄写or引継ぎ+十分核計	33,000円																																																																																			
1 接見の電話交通の打合せ	9,000円																																																																																			
2 記録の閲覧or謄写or引継ぎ	12,000円																																																																																			
3 記録の閲覧or謄写or引継ぎ+十分核計	32,000円																																																																																			
4 接見の電話交通の打合せ+記録の閲覧or謄写or引継ぎ	21,000円																																																																																			
5 接見の電話交通の打合せ+記録の閲覧or謄写or引継ぎ+十分核計	41,000円																																																																																			
1 接見の電話交通の打合せ	9,000円																																																																																			
2 記録の閲覧or謄写or引継ぎ	18,000円																																																																																			
3 記録の閲覧or謄写or引継ぎ+十分核計	48,000円																																																																																			
4 接見の電話交通の打合せ+記録の閲覧or謄写or引継ぎ	27,000円																																																																																			
5 接見の電話交通の打合せ+記録の閲覧or謄写or引継ぎ+十分核計	57,000円																																																																																			
<p><b>2.費用</b></p> <p>(1) 送附接見等交通費</p> <p>(2) 通訳人費用</p>	<p><b>2.費用</b></p> <p>(1) 送附接見等交通費</p> <p>(2) 出張旅費・日当・宿泊料</p> <p>(3) 通訳人費用</p>	<p><b>2.費用</b></p> <p>(1) 送附接見等交通費</p> <p>(2) 出張旅費・日当・宿泊料</p> <p>(3) 通訳人費用</p>	<p><b>2.費用</b></p> <p>(1) 送附接見等交通費</p> <p>(2) 出張旅費・日当・宿泊料</p> <p>(3) 通訳人費用</p>	<p><b>2.費用</b></p> <p>(1) 送附接見等交通費</p> <p>(2) 出張旅費・日当・宿泊料</p> <p>(3) 通訳人費用</p>	<p><b>2.費用</b></p> <p>(1) 送附接見等交通費</p> <p>(2) 出張旅費・日当・宿泊料</p> <p>(3) 通訳人費用</p>	<p><b>2.費用</b></p> <p>(1) 送附接見等交通費</p> <p>(2) 出張旅費・日当・宿泊料</p> <p>(3) 通訳人費用</p>	<p><b>2.費用</b></p> <p>(1) 送附接見等交通費</p> <p>(2) 出張旅費・日当・宿泊料</p> <p>(3) 通訳人費用</p>	<p><b>2.費用</b></p> <p>(1) 送附接見等交通費</p> <p>(2) 出張旅費・日当・宿泊料</p> <p>(3) 通訳人費用</p>																																																																												

法定合議事件以外で短期1年以上の罪：強盗など

の2つの要素を用いて、算定する。

弁護期間	基準回数
4日以下	1回
5日～8日	2回
9日～12日	3回
13日～16日	4回
17日～20日	5回
21日～25日	6回

①接見等合計ポイントが基準接見回数の数値以下のとき(下記A+イの合計額)

A 接見回数に基づく金額

接見が0回のとき 0円

接見が1回以上のとき

24,000円(初回接見)+20,000円×(接見回数-1)

イ 電話交通及び準接見回数に基づく金額

10,000円×電話交通+準接見の合計回数

②接見等合計ポイントが基準接見回数を超えるとき

24,000円(初回接見)+20,000円×(基準回数-1)

\*ただし、接見が行われなかったときは、20,000円×基準接見回数

\*多数接見加算報酬(基準回数超の接見加算)

接見等合計ポイントと基準接見回数との差による

接見合計と基準接見回数との差	多数接見加算報酬額
0.5回	5,000円
1.0回	10,000円
1.5回	15,000円
2.0回	20,000円
2.5回	25,000円
3回以上	20,000円

**1.報酬**

(1) 通常報酬

① 基礎報酬(公判1~3回)

1回 80,000円

2回 98,000円

3回 96,000円

② 公判加算(4回以降)

45分未満 6,000円

45分-1時間未満	8,700円
1時間-2時間未満	14,700円
2時間-3時間未満	22,300円
3時間-4時間未満	31,300円
4時間-5時間未満	44,400円
5時間-7時間未満	52,000円

③ 判決宣告のみ・実質善し 3,000円

(2) 追加報酬等加算 4,000円

(3) 特別加算

① 特別案件加算：通常報酬×1.5

- 重大事件加算
- 50%相当分以上の損害賠償
- 実質的に損害賠償
- 被害者と私法上の和解成立

10,000円

20,000円

30,000円

**2.費用**

(1) 送附費用

(2) 送附接見等交通費

(3) 出張旅費・日当・宿泊料

(4) 通訳人費用

**3.継続による減算**

被疑者弁護から継続の場合 -15,000円

\*被疑者国選の報酬が15,000円未満のときは、当該報酬額を減算。

\*同一人を被疑者とする複数の被疑者国選から継続の場合に、被疑者国選の報酬の合計額が20,000円以下のときは、当該報酬額の半額を減算。

**1.報酬**

(1) 通常報酬

① 基礎報酬(公判1~3回)

1回 90,000円

2回 99,000円

3回 108,000円

② 公判加算(4回以降)

45分未満 6,200円

45分-1時間未満	9,100円
1時間-2時間未満	15,800円
2時間-3時間未満	24,100円
3時間-4時間未満	34,500円
4時間-5時間未満	48,200円
5時間-7時間未満	56,500円

③ 判決宣告のみ・実質善し 3,000円

(2) 追加報酬等加算 4,000円

(3) 特別加算

① 重大案件加算：通常報酬×1.5

- 重大事件加算
- 50%相当分以上の損害賠償
- 実質的に損害賠償
- 被害者と私法上の和解成立

10,000円

20,000円

30,000円

**2.費用**

(1) 送附費用

(2) 送附接見等交通費

(3) 出張旅費・日当・宿泊料

(4) 通訳人費用

**3.継続による減算**

被疑者弁護から継続の場合 -15,000円

\*被疑者国選の報酬が15,000円未満のときは、当該報酬額を減算。

\*同一人を被疑者とする複数の被疑者国選から継続の場合に、被疑者国選の報酬の合計額が20,000円以下のときは、当該報酬額の半額を減算。

**1.報酬**

(1) 通常報酬

① 基礎報酬(公判1回)

1回 80,000円

② 公判加算(2回以降)

45分未満	7,500円
45分-1時間未満	12,300円
1時間-2時間未満	23,200円
2時間-3時間未満	36,800円
3時間-4時間未満	53,600円
4時間-5時間未満	74,700円
5時間-7時間未満	88,300円

③ 判決宣告のみ・実質善し 3,000円

④ 整理手続期日 8,000円

(2) 追加報酬等加算 4,000円

(3) 特別加算

① 重大案件加算：通常報酬×2

- 重大案件加算が行われる場合は特別案件加算が行われない。

30,000円

② 特別成果加算

- 50%相当分以上の損害賠償
- 実質的に損害賠償
- 被害者と私法上の和解成立

10,000円

20,000円

30,000円

**2.費用**

(1) 送附費用

(2) 送附接見等交通費

(3) 出張旅費・日当・宿泊料

(4) 通訳人費用

【一審で第1回公判期日前に解任、もしくは第1回公判期日前の略式命令に対する正式裁判請求取下げの場合】

1 被告人との接見の電話交通の打合せ	9,000円
2 記録の閲覧or謄写	6,000円
3 記録の閲覧or謄写+十分核計	16,000円
4 被告人との接見の電話交通の打合せ+記録の閲覧or謄写	15,000円
5 被告人との接見の電話交通の打合せ+記録の閲覧or謄写+十分核計	25,000円

\*上記1、4、5で、「被告人」に対する接見打合せの申し入れ又は「裁判所」への意見書等の提出を行ったこととなる場合は、各金額から4,000円を減じた額で算定する。

**1.報酬**

(1) 通常報酬

① 基礎報酬(公判1回)

1回 100,000円

② 公判加算(2回以降)

45分未満	7,900円
45分-1時間未満	13,200円
1時間-2時間未満	25,300円
2時間-3時間未満	40,400円
3時間-4時間未満	59,000円
4時間-5時間未満	82,200円
5時間-7時間未満	97,400円

③ 判決宣告のみ・実質善し 3,000円

④ 整理手続期日 8,500円

(2) 追加報酬等加算 4,000円

(3) 特別加算

① 重大案件加算：通常報酬×1.5

② 特別案件加算：通常報酬×1.5

\*ただし、重大案件加算が行われる場合は特別案件加算が行われない。

10,000円

20,000円

30,000円

**2.費用**

(1) 送附費用

(2) 送附接見等交通費

(3) 出張旅費・日当・宿泊料

(4) 通訳人費用

【一審で第1回公判期日前に解任、もしくは第1回公判期日前の略式命令に対する正式裁判請求取下げの場合】

◆即決被告事件の場合(報酬基準21条2項、25条の2項)

\*この場合は、被疑者国選からの継続減算は行われない。

○普通通判

被疑者人と接見の電話交通の打合せを行ったとき、又は、記録の閲覧or謄写を行ったとき

◆基礎報酬9,000円

\*被告人に対する接見申し入れの打合せ申し入れ、又は裁判所の意見書等の提出を行ったこととなる場合は、基礎報酬6,000円。

○一括契約

第1回公判前に解任された事件があるときは、当該事件については、普通通判同様基礎報酬を算定し、それ以外の事件の報酬、費用と合算して事件全体に対する報酬、費用とする。

◆簡裁・地裁被告事件の場合(報酬基準29条の2、32条の2)

\*この場合は、被疑者国選からの継続減算は行われない。

\*第1回公判期日前解任のときは、基礎報酬を「全額」が支払われる。(報酬基準29条の2、2項、32条の2、2項参照)

(報酬基準29条の2、2項、32条の2、2項参照)

1 被告人との接見の電話交通の打合せ	9,000円
2 記録の閲覧or謄写	6,000円
3 記録の閲覧or謄写+十分核計	16,000円
4 被告人との接見の電話交通の打合せ+記録の閲覧or謄写	15,000円
5 被告人との接見の電話交通の打合せ+記録の閲覧or謄写+十分核計	25,000円

\*上記1、4、5で、「被告人」に対する接見打合せの申し入れ又は「裁判所」への意見書等の提出を行ったこととなる場合は、各金額から4,000円を減じた額で算定する。

**1.報酬**

(1) 通常報酬

① 基礎報酬(公判1~3回)

1回 90,000円

2回 99,000円

3回 108,000円

② 公判加算(4回以降)

45分未満	6,200円
45分-1時間未満	9,100円
1時間-2時間未満	15,800円
2時間-3時間未満	24,100円
3時間-4時間未満	34,500円
4時間-5時間未満	48,200円
5時間-7時間未満	56,500円

③ 判決宣告のみ・実質善し 3,000円

(2) 追加報酬等加算 4,000円

(3) 特別加算

① 特別案件加算：通常報酬×1.5

- 重大事件加算
- 50%相当分以上の損害賠償
- 実質的に損害賠償
- 被害者と私法上の和解成立

10,000円

20,000円

30,000円

**2.費用**

(1) 送附費用

(2) 送附接見等交通費

(3) 出張旅費・日当・宿泊料

(4) 通訳人費用

**3.継続による減算**

被疑者弁護から継続の場合 -15,000円

\*被疑者国選の報酬が15,000円未満のときは、当該報酬額を減算。

\*同一人を被疑者とする複数の被疑者国選から継続の場合に、被疑者国選の報酬の合計額が20,000円以下のときは、当該報酬額の半額を減算。

**1.報酬**

(1) 通常報酬

① 基礎報酬(公判1回)

1回 80,000円

② 公判加算(2回以降)

45分未満	7,900円
45分-1時間未満	13,200円
1時間-2時間未満	25,300円
2時間-3時間未満	40,400円
3時間-4時間未満	59,000円
4時間-5時間未満	82,200円
5時間-7時間未満	97,400円

③ 判決宣告のみ・実質善し 3,000円

④ 整理手続期日 8,500円

(2) 追加報酬等加算 4,000円

(3) 特別加算

① 重大案件加算：通常報酬×1.5

② 特別案件加算：通常報酬×1.5

\*ただし、重大案件加算が行われる場合は特別案件加算が行われない。

10,000円

20,000円

30,000円

**2.費用**

(1) 送附費用

(2) 送附接見等交通費

(3) 出張旅費・日当・宿泊料

(4) 通訳人費用

**1.報酬**

(1) 通常報酬

① 基礎報酬(公判1回)

1回 100,000円

② 公判加算(2回以降)

45分未満	7,900円
45分-1時間未満	13,200円
1時間-2時間未満	25,300円
2時間-3時間未満	40,400円
3時間-4時間未満	59,000円
4時間-5時間未満	82,200円
5時間-7時間未満	97,400円

③ 判決宣告のみ・実質善し 3,000円

④ 整理手続期日 8,500円

(2) 追加報酬等加算 4,000円

(3) 特別加算

① 重大案件加算：通常報酬×1.5

② 特別案件加算：通常報酬×1.5

\*ただし、重大案件加算が行われる場合は特別案件加算が行われない。

10,000円

20,000円

30,000円

**2.費用**

(1) 送附費用

(2) 送附接見等交通費

(3) 出張旅費・日当・宿泊料

(4) 通訳人費用

**1.報酬**

(1) 通常報酬

① 基礎報酬(公判1回)

1回 80,000円

② 公判加算(2回以降)

45分未満	7,900円
45分-1時間未満	13,200円
1時間-2時間未満	25,300円
2時間-3時間未満	40,400円
3時間-4時間未満	59,000円
4時間-5時間未満	82,200円
5時間-7時間未満	97,400円

③ 判決宣告のみ・実質善し 3,000円

④ 整理手続期日 8,500円

(2) 追加報酬等加算 4,000円

(3) 特別加算

① 重大案件加算：通常報酬×1.5

② 特別案件加算：通常報酬×1.5

\*ただし、重大案件加算が行われる場合は特別案件加算が行われない。

10,000円

20,000円

30,000円

**2.費用**

(1) 送附費用

(2) 送附接見等交通費

(3) 出張旅費・日当・宿泊料

(4) 通訳人費用

**1.報酬**

(1) 通常報酬

① 基礎報酬(公判1回)

1回 80,000円

② 公判加算(2回以降)

45分未満	7,900円
45分-1時間未満	13,200円
1時間-2時間未満	25,300円
2時間-3時間未満	40,400円
3時間-4時間未満	59,000円
4時間-5時間未満	82,200円
5時間-7時間未満	97,400円

③ 判決宣告のみ・実質善し 3,000円

④ 整理手続期日 8,500円

(2) 追加報酬等加算 4,000円

(3) 特別加算

① 重大案件加算：通常報酬×1.5

② 特別案件加算：通常報酬×1.5

\*ただし、重大案件加算が行われる場合は特別案件加算が行われない。

10,000円

20,000円

30,000円

**2.費用**

(1) 送附費用

(2) 送附接見等交通費

(3) 出張旅費・日当・宿泊料

(4) 通訳人費用

**1.報酬**

(1) 通常報酬

① 基礎報酬(公判1回)

1回 80,000円

② 公判加算(2回以降)

45分未満	7,900円
45分-1時間未満	13,200円
1時間-2時間未満	25,300円
2時間-3時間未満	40,400円
3時間-4時間未満	59,000円
4時間-5時間未満	82,200円
5時間-7時間未満	97,400円

③ 判決宣告のみ・実質善し 3,000円

④ 整理手続期日 8,500円

(2) 追加報酬等加算 4,000円

(3) 特別加算

① 重大案件加算：通常報酬×1.5

② 特別案件加算：通常報酬×1.5

\*ただし、重大案件加算が行われる場合は特別案件加算が行われない。

10,000円

20,000円

30,000円

**2.費用**

(1) 送附費用

(2) 送附接見等交通費

(3) 出張旅費・日当・宿泊料

(4) 通訳人費用

**1.報酬**

(1) 通常報酬

① 基礎報酬(公判1回)

1回 80,000円

② 公判加算(2回以降)

45分未満	7,900円
45分-1時間未満	13,200円
1時間-2時間未満	25,300円
2時間-3時間未満	40,400円
3時間-4時間未満	59,000円
4時間-5時間未満	82,200円
5時間-7時間未満	97,400円

【資料27】

被疑者・被告人別算定件数(平成18年10月～平成19年3月)

地方事務所	10月		11月		12月		1月		2月		3月		合計	
	被疑者	被告人	被疑者	被告人	被疑者	被告人	被疑者	被告人	被疑者	被告人	被疑者	被告人	被疑者	被告人
東京	21	86	96	538	64	890	42	705	61	931	72	1,055	356	4,205
多摩	8	4	24	74	12	129	8	96	15	108	13	119	80	530
神奈川	7	6	25	150	23	236	27	160	26	218	25	249	133	1,019
川崎	4	2	6	17	3	46	7	32	6	37	3	46	29	180
小田原	0	0	5	28	7	45	4	47	7	52	5	40	28	212
埼玉	8	6	28	105	35	202	26	152	24	197	27	238	148	900
川越	1	0	3	16	3	45	2	26	7	55	4	49	20	191
千葉	9	7	38	103	45	213	26	162	14	226	31	264	163	975
松戸	2	0	2	21	8	47	4	37	6	52	3	57	25	214
茨城	3	4	8	44	12	122	7	92	14	124	8	137	52	523
栃木	5	2	15	43	11	123	10	76	10	96	13	147	64	487
群馬	6	4	8	54	14	111	7	94	5	131	5	103	45	497
静岡	1	3	4	25	6	48	1	46	2	41	3	33	17	196
沼津	0	0	19	25	6	66	6	38	5	55	3	68	39	252
浜松	3	3	8	23	7	62	2	46	7	43	3	47	30	224
山梨	7	1	7	6	3	47	0	44	1	39	1	34	19	171
長野	1	2	6	29	8	54	3	68	4	86	6	93	28	332
新潟	2	1	1	30	7	74	6	46	7	76	11	76	34	303
大阪	21	16	60	274	48	446	34	400	57	479	39	575	259	2,190
京都	3	6	15	49	12	107	10	83	20	117	16	161	76	523
兵庫	9	8	15	60	15	110	10	81	15	102	12	120	76	481
阪神	1	5	5	31	7	57	2	54	5	45	4	55	24	247
姫路	1	2	2	17	1	62	8	32	3	58	5	73	20	244
奈良	2	1	6	8	4	45	3	34	2	67	5	67	22	222
滋賀	5	1	4	11	8	74	3	38	10	66	5	63	35	253
和歌山	0	1	4	21	4	57	5	54	2	69	1	63	16	265
愛知	10	10	21	82	25	213	17	224	25	227	35	243	133	999
三河	2	1	12	11	9	63	8	63	5	79	5	87	41	304
三重	5	2	15	34	9	84	5	71	6	80	12	101	52	372
岐阜	1	1	8	21	8	64	6	46	10	69	10	85	43	286
福井	1	1	0	10	3	41	0	17	3	20	1	26	8	115
石川	4	2	6	10	3	59	3	57	1	63	1	80	18	271
富山	2	1	3	11	1	31	1	29	2	21	5	41	14	134
広島	4	1	6	42	21	111	17	73	21	105	14	128	83	460
山口	1	1	5	27	5	84	5	32	8	63	3	72	27	279
岡山	8	4	7	27	5	72	5	64	8	85	11	95	44	347
鳥取	0	0	0	14	2	24	0	40	5	39	4	23	11	140
島根	1	0	0	23	0	24	1	20	2	26	2	38	6	131
福岡	3	12	22	62	33	188	24	174	13	233	18	222	113	891
北九州	2	1	9	25	7	89	11	48	4	94	5	74	38	331
佐賀	2	1	5	19	3	32	2	39	4	40	3	40	19	171
長崎	7	0	7	38	5	73	5	47	6	63	2	61	32	282
大分	0	0	5	16	4	28	5	28	4	49	9	37	27	158
熊本	4	1	14	26	9	93	7	27	14	81	13	102	61	330
鹿児島	4	1	4	22	4	75	11	28	5	60	4	55	32	241
宮崎	5	0	7	23	5	57	1	33	3	61	6	68	27	242
沖縄	3	0	16	28	9	85	7	68	9	120	4	89	48	390
宮城	4	1	13	26	5	82	6	54	18	104	8	113	54	380
福島	2	1	4	38	6	92	3	52	4	78	3	90	22	351
山形	1	1	5	17	1	34	0	27	0	30	6	50	13	159
岩手	3	1	1	14	4	39	2	26	3	47	4	46	17	173
秋田	1	0	2	10	3	39	0	24	6	40	5	35	17	148
青森	0	1	3	26	9	50	5	50	2	54	4	64	23	245
札幌	7	8	17	108	17	170	7	128	18	168	17	205	83	787
函館	3	0	0	10	5	23	1	10	1	28	2	17	12	88
旭川	0	2	1	17	2	21	0	30	1	26	5	35	9	131
釧路	1	0	1	15	0	54	4	29	2	41	3	43	11	182
香川	2	3	12	27	3	56	1	82	4	96	2	80	24	344
徳島	1	2	7	8	4	26	4	33	2	20	1	29	19	118
高知	3	1	2	38	1	60	1	59	4	49	2	43	13	250
愛媛	0	0	6	31	3	58	1	44	3	70	1	84	14	287
合計	227	232	660	2,758	606	5,912	439	4,619	561	6,099	553	6,733	3,046	26,353

【資料28】

国選弁護士報酬等算定件数（審級別）

平成18年10月～平成19年3月

		被疑者	被告人						合計	
			第一審				控訴	上告		被告人計
			即決	簡裁	家裁	地裁				
平成18年	10月	227	102	25	1	62	34	8	232	459
	11月	660	324	564	13	1,724	106	27	2,758	3,418
	12月	606	299	1,078	21	4,057	302	155	5,912	6,518
平成19年	1月	439	191	640	27	3,199	415	147	4,619	5,058
	2月	561	274	885	28	4,256	504	152	6,099	6,660
	3月	553	422	861	19	4,641	622	168	6,733	7,286
	合計	3,046	1,612	4,053	109	17,939	1,983	657	26,353	29,399

【資料29】

国選弁護士報酬等に対する不服申立件数

平成18年10月～平成19年3月

	平成18年			平成19年			合計
	10月	11月	12月	1月	2月	3月	
全国合計	3	15	23	23	31	41	136

【資料30】 常勤弁護士の司法過疎地域への巡回状況

旭川地方事務所の常勤弁護士の巡回状況

巡回時期	巡回支部	業務内容	法律事務の概要
平成18年10月	稚 内	民事法律扶助事件	法律相談
10月	稚 内	民事法律扶助事件	法律相談
11月	稚 内	民事法律扶助事件	事件打合せ、法律相談
11月	稚 内	民事法律扶助事件	事件打合せ
11月	稚 内	民事法律扶助事件	法律相談
11月	稚 内	民事法律扶助事件	事件打合せ
12月	稚 内	民事法律扶助事件	弁論
平成19年2月	稚 内	民事法律扶助事件	調停、弁論、事件打合せ
2月	稚 内	民事法律扶助事件	法律相談
3月	稚 内	民事法律扶助事件	事件打合せ、法律相談
3月	稚 内	民事法律扶助事件	事件打合せ等
3月	稚 内	民事法律扶助事件、4号有償事件	弁論、法律相談
3月	稚 内	民事法律扶助事件	事件調査、交渉等

岐阜地方事務所の常勤弁護士の巡回状況(※)

巡回時期	巡回支部	業務内容	法律事務の概要
平成18年12月	御 嵩	国選弁護事件	接見
12月	御 嵩	国選弁護事件	接見
12月	御 嵩	国選弁護事件	接見
平成19年1月	御 嵩	4号有償事件	事件打合せ
1月	御 嵩	4号有償事件	事件打合せ
1月	御 嵩	4号有償事件	事件打合せ
1月	御 嵩	4号有償事件	事件打合せ
1月	御 嵩	4号有償事件	事件打合せ
1月	御 嵩	4号有償事件	事件打合せ
1月	御 嵩	4号有償事件	事件打合せ
1月	御 嵩	4号有償事件、国選弁護事件	事件打合せ、公判
1月	御 嵩	4号有償事件	事件打合せ
2月	御 嵩	国選弁護事件	接見
2月	御 嵩	国選弁護事件	接見
2月	御 嵩	国選弁護事件	接見
2月	御 嵩	国選弁護事件	接見
2月	御 嵩	国選弁護事件	接見
2月	御 嵩	国選弁護事件	公判、接見
2月	御 嵩	国選弁護事件	事件調査
2月	御 嵩	国選弁護事件	保釈、事件打合せ
2月	御 嵩	国選弁護事件	接見
2月	御 嵩	国選弁護事件	接見
2月	御 嵩	国選弁護事件	接見
2月	御 嵩	国選弁護事件	接見、交渉
3月	御 嵩	国選弁護事件	接見
3月	御 嵩	国選弁護事件	接見
3月	御 嵩	国選弁護事件	公判
3月	御 嵩	国選弁護事件	接見
3月	御 嵩	国選弁護事件	接見
3月	御 嵩	国選弁護事件	接見
3月	御 嵩	国選弁護事件	接見
3月	御 嵩	国選弁護事件	接見
3月	御 嵩	国選弁護事件	接見、公判
3月	御 嵩	国選弁護事件	接見
3月	御 嵩	国選弁護事件	接見
3月	御 嵩	国選弁護事件	接見、公判
3月	御 嵩	国選弁護事件	接見
3月	御 嵩	国選弁護事件	接見
3月	御 嵩	国選弁護事件	接見
3月	御 嵩	国選弁護事件	接見
3月	御 嵩	国選弁護事件	接見
3月	御 嵩	国選弁護事件	接見

※岐阜地方事務所に常勤弁護士が配置された時期は平成18年12月である。



【資料31】

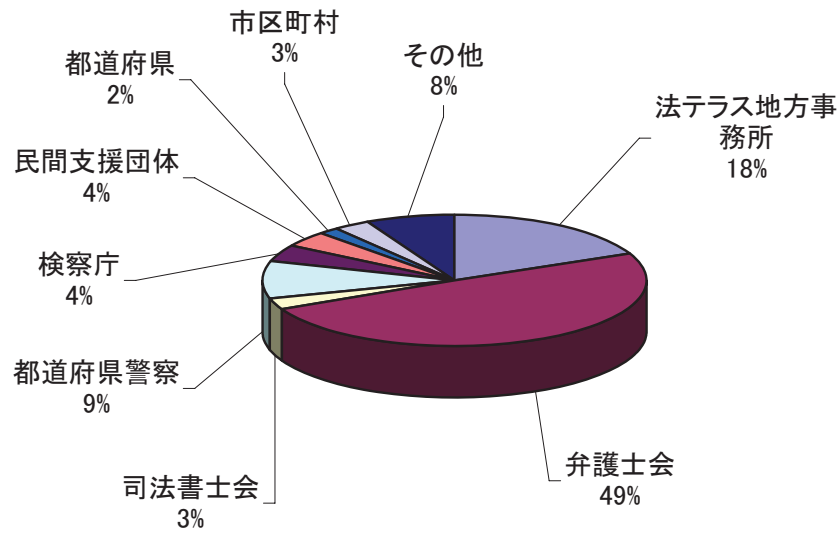
コールセンターにおける問い合わせ件数

	10月	11月	12月	1月	2月	3月	計
	犯罪被害者支援ダイヤルにおける 受電件数	1,175	730	497	440	371	
犯罪・刑事事件	437	268	210	170	132	188	1,405 38.2%
その他（生活上の取引等）	738	462	287	270	239	278	2,274 61.8%
犯罪・刑事事件に関する受電件数 （コールセンター全体）	1,287	870	714	599	579	653	4,702 100.0%
犯罪被害者支援ダイヤル	437	268	210	170	132	188	1,405 29.9%
一般ダイヤル	850	602	504	429	447	465	3,297 70.1%

（備考）犯罪・刑事事件の分類に含まれる主なもの  
 刑事手続きの仕組み、犯罪の成否、その他犯罪・刑事事件に関するもの（被害者相談、危機介入、告訴・告発、示談交渉、犯罪被害者等給付金、  
 ストーカー、性犯罪、交通事故等）

【資料32】

犯罪被害者支援ダイヤルで受電した「犯罪・刑事事件」の問い合わせに係る紹介先



【資料33】

地方事務所における「犯罪・刑事事件」に関する問い合わせ件数

10月	11月	12月	1月	2月	3月	計
147	136	112	144	89	87	715

(備考)犯罪・刑事事件の分類に含まれる主なもの  
 刑事手続きの仕組み、犯罪の成否、その他犯罪・刑事事件に関するもの(被害者相談、危機介入、告訴・告発、示談交渉、犯罪被害者等給付金、ストーカー、性犯罪、交通事故等)

地方事務所	関係機関・ 団体数	窓口総数
東京	300	1,825
神奈川	183	879
埼玉	182	450
千葉	165	834
茨城	154	368
栃木	130	315
群馬	132	673
静岡	142	829
山梨	96	263
長野	255	531
新潟	147	564
大阪	198	572
京都	115	434
兵庫	181	812
奈良	108	284
滋賀	127	397
和歌山	129	231
愛知	253	1,150
三重	142	576
岐阜	151	411
福井	109	324
石川	140	326
富山	104	319
広島	186	837
山口	133	508
岡山	154	672
鳥取	124	296
島根	66	232
福岡	232	728
佐賀	133	543
長崎	145	501
大分	118	379
熊本	99	371
鹿児島	122	287
宮崎	116	328
沖縄	118	217
宮城	106	503
福島	170	515
山形	110	215
岩手	116	252
秋田	95	471
青森	105	387
札幌	298	582
函館	97	210
旭川	128	222
釧路	175	369
香川	91	244
徳島	99	283
高知	84	282
愛媛	100	277
合計	7,163	24,078
平均	143.3	481.6



## 平成18年度地方協議会開催一覧

地方事務所	開催日時		参加者数
	開催日	開催時間	
神奈川	8月30日	14:00～16:00	約100名
青森	9月06日	14:00～16:00	40名～50名
宮崎	9月11日	14:00～16:00	100名
釧路	9月11日	13:30～15:30	50名
福島	9月12日	14:00～16:00	40名
茨城	9月13日	14:00～16:00	約100名
京都	9月13日	13:00～15:00	100名
三重	9月19日	14:00～17:00	約100名
福岡	9月19日	14:00～16:00	130名
佐賀	9月19日	13:30～15:30	約80名
群馬	9月21日	14:00～16:00	120名
岐阜	9月21日	14:00～16:00	約120名～130名
大分	9月21日	14:00～16:00	150名
北九州	9月22日	15:30～17:30	100名
熊本	9月22日	14:00～16:00	約100名
鹿児島	9月22日	14:00～16:00	80名
函館	9月22日	13:30～15:30	60名
旭川	9月22日	14:00～16:00	100名
香川	9月22日	14:00～16:00	100名
滋賀	9月25日	13:00～15:00	約50名
岡山	9月25日	14:00～16:00	約100名
徳島	① 9月25日	14:00～16:00	70名
愛媛	9月25日	13:30～15:30	約100名
山梨	9月26日	14:00～16:00	150名
宮城	9月26日	14:00～16:00	100名
山形	9月26日	14:00～16:00	100名
岩手	9月26日	13:30～17:00	50名～60名
秋田	9月26日	13:30～15:30	約80名
広島	① 9月26日	13:30～15:00	18名
新潟	9月27日	15:00～17:00	120名
札幌	9月27日	14:30～16:30	約100名
長野	9月28日	13:30～15:30	30名
山口	9月28日	14:00～16:00	100名
大阪	11月20日	15:00～17:00	約40～60名
千葉	11月21日	14:00～16:00	約150名
多摩	12月08日	10:00～12:00	82名
愛知	12月08日	14:00～16:00	約60名
鳥取	12月12日	15:00～17:00	120名
石川	12月15日	13:30～15:30	70～100名
長崎	12月15日	14:00～16:00	114名
奈良	1月30日	13:00～16:00	6～7名
和歌山	2月06日	13:30～15:30	50名
高知	2月08日	13:30～15:30	100名
静岡	2月14日	14:00～16:00	80名
浜松	2月16日	14:00～16:00	80名
東京	2月20日	14:00～16:00	400名
埼玉	2月22日	13:30～15:30	100名
沼津	2月26日	14:00～16:00	100名
徳島	② 2月28日	13:30～15:30	29名
富山	3月02日	13:30～15:30	約60名
兵庫	3月06日	13:30～15:00	20～30名
栃木	3月09日	14:00～16:00	約100名
福井	3月12日	13:30～15:30	16名
広島	② 3月13日	13:30～15:30	約30名
島根	3月13日	13:30～15:00	100名
沖縄	3月16日	13:00～14:30	8名

地方事務所	① 情報提供 件数 (面談・電話 合計)	調査件数				評価	
		② 総件数	③ 内、非協力 件数	④ 有効回答 件数 (②-③)	⑤ 調査率 (④/②)	⑥ 合計点数	⑦ 平均点数 (⑥/④)
東京	369	39	1	38	10.6%	343.5	9.0
神奈川	290	101	26	75	34.8%	683.5	9.1
埼玉	150	108	18	90	72.0%	835.0	9.3
千葉	226	71	6	65	31.4%	608.5	9.4
茨城	71	34	8	26	47.9%	242.5	9.3
栃木	100	26	-	26	26.0%	253.0	9.7
群馬	92	28	-	28	30.4%	258.0	9.2
静岡	36	15	6	9	41.7%	82.0	9.1
山梨	59	23	7	16	39.0%	150.0	9.4
長野	96	32	1	31	33.3%	278.0	9.0
新潟	63	62	20	42	98.4%	393.0	9.4
大阪	167	47	7	40	28.1%	362.0	9.1
京都	42	42	32	10	100.0%	91.0	9.1
兵庫	117	11	5	6	9.4%	56.0	9.3
奈良	50	9	4	5	18.0%	46.0	9.2
滋賀	58	15	-	15	25.9%	140.0	9.3
和歌山	77	24	-	24	31.2%	235.0	9.8
愛知	162	32	1	31	19.8%	277.0	8.9
三重	79	20	-	20	25.3%	171.0	8.6
岐阜	95	59	26	33	62.1%	315.5	9.6
福井	52	26	3	23	50.0%	224.5	9.8
石川	49	18	-	18	36.7%	149.5	8.3
富山	83	19	1	18	22.9%	168.0	9.3
広島	84	16	1	15	19.0%	134.0	8.9
山口	34	19	6	13	55.9%	92.0	7.1
岡山	29	21	2	19	72.4%	171.5	9.0
鳥取	19	19	12	7	100.0%	63.0	9.0
島根	44	14	-	14	31.8%	120.0	8.6
福岡	190	63	6	57	33.2%	542.0	9.5
佐賀	40	12	-	12	30.0%	103.0	8.6
長崎	38	5	1	4	13.2%	36.0	9.0
大分	80	23	1	22	28.8%	184.5	8.4
熊本	51	23	11	12	45.1%	113.0	9.4
鹿児島	35	25	1	24	71.4%	219.0	9.1
宮崎	75	21	-	21	28.0%	199.0	9.5
沖縄	46	10	2	8	21.7%	76.0	9.5
宮城	64	51	-	51	79.7%	464.0	9.1
福島	24	17	-	17	70.8%	166.0	9.8
山形	38	22	2	20	57.9%	192.0	9.6
岩手	13	7	-	7	53.8%	65.0	9.3
秋田	39	28	8	20	71.8%	189.5	9.5
青森	38	40	25	15	105.3%	144.0	9.6
札幌	122	59	-	59	48.4%	564.0	9.6
函館	40	22	4	18	55.0%	160.0	8.9
旭川	39	24	-	24	61.5%	222.0	9.3
釧路	34	34	-	34	100.0%	340.0	10.0
香川	35	22	9	13	62.9%	96.0	7.4
徳島	41	21	-	21	51.2%	194.0	9.2
高知	76	9	-	9	11.8%	79.0	8.8
愛媛	137	6	-	6	4.4%	55.5	9.3
合計	4,088	1,494	263	1,231	36.5%	11,346.5	9.2

H19.3.31現在

地方事務所	配置席数 (犯罪被害担当含む) 平成18年度	現在の窓口対応専門職員数							司法書士
		一般担当					② 犯罪被害 担当	合計 (①+②)	
		消費 生活	裁判所	法務省	所長 推薦	①計			
東京	11	17	6	2	0	25	5	30	24
四谷									
多摩									
新宿									
上野									
池袋									
渋谷									
立川									
霞が関									
神奈川	6	15	5	0	5	25	3	28	19
横浜									
川崎									
小田原									
埼玉	3	6	4	0	0	10	2	12	0
浦和									
川越									
千葉	4	8	3	1	1	13	2	15	0
千葉									
松戸									
茨城	2	3	1	0	3	7		7	0
栃木	2	4	0	0	0	4		4	8
群馬	2	1	0	1	2	4		4	2
静岡	3	6	0	0	0	6		6	21
静岡									
沼津									
浜松									
山梨	1	2	2	0	0	4		4	3
長野	2	3	1	1	0	5		5	2
新潟	2	2	0	0	2	4		4	4
大阪	6	10	2	0	0	12	2	14	8
大阪									
堺									
京都	2	4	4	0	0	8	1	9	4
兵庫	4	5	0	0	1	6	2	8	0
神戸									
阪神									
姫路									
奈良	1	3	1	0	0	4		4	4
滋賀	1	2	2	0	0	4		4	1
和歌山	1	2	2	0	0	4		4	13
愛知	4	10	2	1	0	13	4	17	2
名古屋									
三河									
三重	1	2	1	0	0	3		3	6
岐阜	1	2	1	0	0	3		3	2
福井	1	0	1	1	1	3		3	8
石川	1	2	1	0	0	3		3	16
富山	1	2	2	0	0	4		4	8
広島	2	3	1	0	0	4	1	5	4
山口	1	2	1	0	0	3		3	4
岡山	1	1	0	1	0	2		2	8
鳥取	1	1	1	1	0	3		3	8
島根	1	2	1	0	0	3		3	4
福岡	4	14	0	1	0	15	1	16	0
福岡									
北九州									
佐賀	1	2	1	0	0	3		3	4
長崎	1	1	1	0	0	2		2	6
大分	1	4	1	0	0	5		5	10
熊本	1	2	3	0	0	5		5	4
鹿児島	1	2	2	0	0	4		4	8
宮崎	1	1	2	0	0	3		3	14
沖縄	1	2	1	0	0	3		3	4
宮城	2	3	1	0	0	4	1	5	8
福島	1	2	0	1	0	3		3	8
山形	1	1	1	1	0	3		3	6
岩手	1	2	1	0	0	3		3	4
秋田	1	1	1	0	0	2		2	4
青森	1	1	1	1	0	3		3	8
札幌	3	4	1	0	2	7	2	9	0
函館	1	0	0	0	2	2		2	0
旭川	1	2	1	2	0	5		5	0
釧路	1	2	1	0	0	3		3	9
香川	1	2	0	0	1	3		3	4
徳島	1	2	1	0	0	3		3	0
高知	1	2	1	0	1	4		4	0
愛媛	1	2	1	0	0	3		3	8
計	96	174	67	15	21	277	26	303	292